

**ŠALIES GYVENTOJŲ
POŽIŪRIO Į SAVANORYSTĘ
IR TURIMOS
SAVANORIŠKOS PATIRTIES
TYRIMAS**

UŽSAKOVAS



VYKDYTOJAS

spinter research



THE INDEPENDENT
RESEARCH INSTITUTES
NETWORK

2019 rugsėjis

METODIKA

TYRIMO METODIKA

- LAIKAS. 2019 09 18 – 10 04.
- TIKSLAS. Išsiaiškinti turimą gyventojų savanoriškos veiklos patirtį ir požiūrį į savanorystę.
- TIKSLINĖ GRUPĖ. 1) Šalies gyventojai 15-75 m., 2) Moksleiviai 14-18 m.
- APKLAUSOS METODAS. Kombinuotas tyrimo metodas: CAWI (Computer Assisted Web Interview) ir CAPI (Computer Assisted Personal Interview). CAWI apklausoje respondentui siunčiama nuoroda į apklausą, kurią respondentas užpildo savarankiškai jam/jai patogiu metu. Nuoroda yra unikali t.y. klausimyno negalima užpildyti kelis kartus. CAPI standartizuotas betarpiškas interviu, naudojant standartizuotą su Užsakovu suderintą klausimyną. Standartizuotą interviu atlieka profesionalus apklausėjas. Jis veda pokalbį su respondentu pagal parengtus klausimus, atsakymus fiksuodamas klausimyne.
- IMTIS. Tyrimo metu apklausta 1013 šalies gyventojų (papildomai apklausta 52 14 m. amžiaus moksleiviai).
- ATRANKA. Kvotinės atrankos metodas.
- LOKACIJA. Visa šalies teritorija.
- DUOMENŲ ANALIZĖ. Analizė atlikta SPSS/PC programine įranga. Ataskaitoje pateikiami bendrieji atsakymų pasiskirstymai (procentai), ir pasiskirstymai pagal socialines-demografines charakteristikas (žr. priedus).

STATISTINĖ PAKLAIDA

Atrankiniuose kiekybiniuose tyrimuose visada išlieka statistinės paklaidos tikimybė, į kurią būtina atsižvelgti interpretuojant duomenis. Pvz.: jeigu apklausus 1013 respondentų gavome, jog 33,3 proc. apklaustųjų savanorišką veiklą apibūdina kaip pagalbą kitiems, kad, tai yra 95 proc. tikimybė, kad tikroji reikšmė yra tarp 30,5 proc. ir 36,1 proc.

Įverčio tikslumas mažėja, mažėjant analizuojamų atsakymų skaičiui. Toliau pateikiama lentelė padedanti įvertinti statistinę paklaidą.

	%=	3/97	5/95	10/90	15/85	20/80	25/75	30/70	40/60	50/50
N=										
10		10,6	13,5	18,6	22,1	24,8	26,8	28,4	30,4	31,0
30		6,1	7,8	10,7	12,8	14,3	15,5	16,4	17,5	17,9
50		4,7	6,0	8,3	9,9	11,1	12,0	12,7	13,6	13,9
75		3,9	4,9	6,8	8,1	9,1	9,8	10,4	11,1	11,3
100		3,3	4,3	5,9	7,0	7,8	8,5	9,0	9,6	9,8
150		2,7	3,5	4,8	5,7	6,4	6,9	7,3	7,8	8,0
200		2,4	3,0	4,2	4,9	5,5	6,0	6,4	6,8	6,9
300		1,9	2,5	3,4	4,0	4,5	4,9	5,2	5,5	5,7
400		1,7	2,1	2,9	3,5	3,9	4,2	4,5	4,8	4,9
500		1,5	1,9	2,6	3,1	3,5	3,8	4,0	4,3	4,4
600		1,4	1,7	2,4	2,9	3,2	3,5	3,7	3,9	4,0
700		1,3	1,6	2,2	2,6	3,0	3,2	3,4	3,6	3,7
800		1,2	1,5	2,1	2,5	2,8	3,0	3,2	3,4	3,5
1000		1,1	1,4	1,9	2,2	2,5	2,7	2,8	3,0	3,1
1500		0,9	1,1	1,5	1,8	2,1	2,2	2,4	2,5	2,6
2000		0,8	1,0	1,3	1,6	1,8	1,9	2,0	2,1	2,2
2500		0,7	0,9	1,2	1,4	1,6	1,7	1,8	1,9	2,0

SOCIALINĖS-DEMOGRAFINĖS CHARAKTERISTIKOS



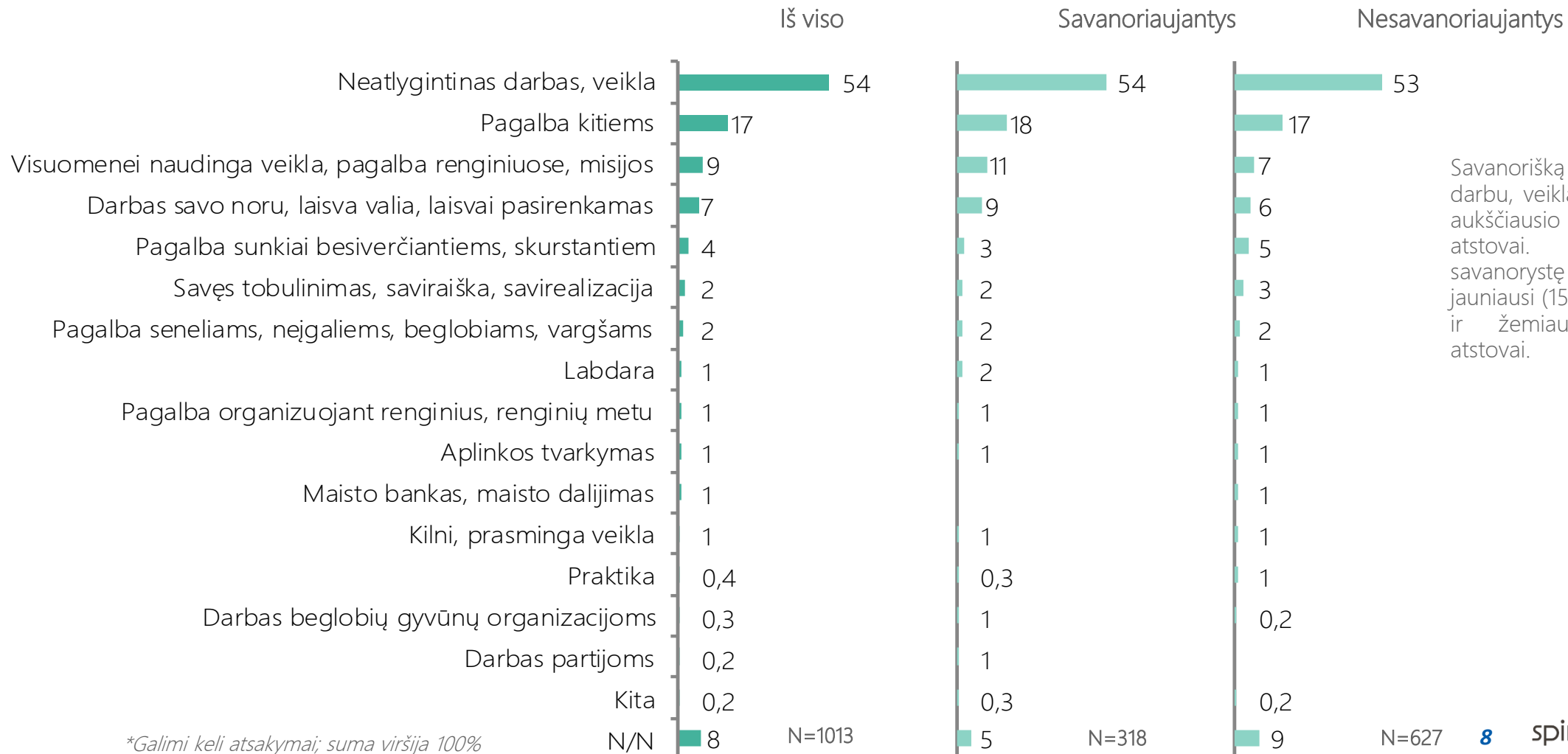
REZULTATAI

SAVANORYSTĖS SUVOKIMAS. NESAVANORIAUJANTYS GYVENTOJAI.
SAVANORIAUJANTYS GYVENTOJAI. SOCIALINĖ-PILIE TINĖ MOKSLEIVIŲ VEIKLA

SAVANORIŠKOS VEIKLOS SUVOKIMAS (PROC.)

šalies gyventojų spontaniniai atsakymai

Kaip Jūs apibrėžtumėte, kas yra savanoriška veikla?



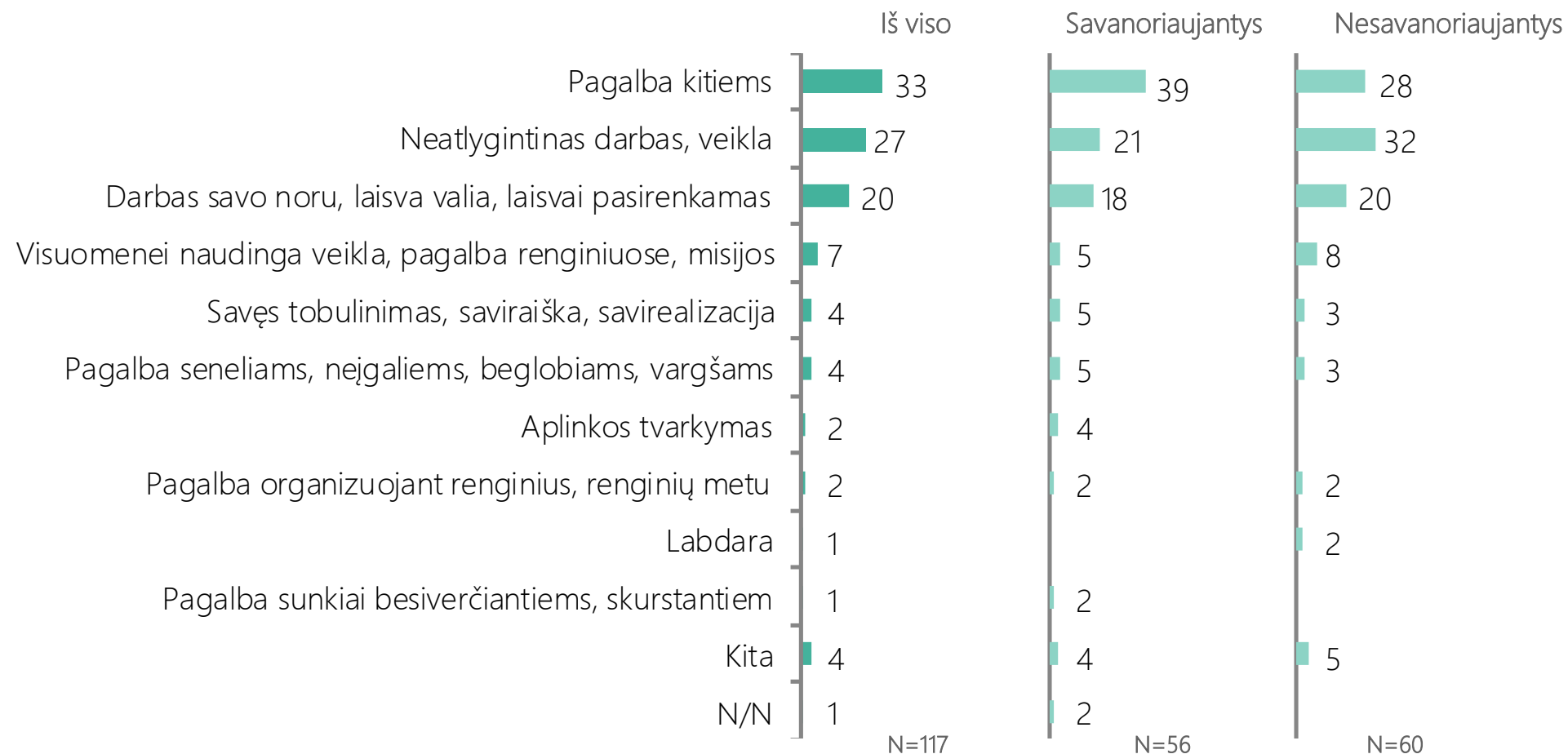
Savanorišką veiklą neatlygintinu darbu, veikla dažniau apibūdina aukščiausio išsimokslinimo atstovai. Pagalba kitiems savanorystę dažniau įvardina jauniausi (15-19 m.) respondentai ir žemiausio išsimokslinimo atstovai.

*Galimi keli atsakymai; suma viršija 100%
 **Pateikti tik dažniausiai paminėti atsakymai

SAVANORIŠKOS VEIKLOS SUVOKIMAS (PROC.)

moksleivių spontaniniai atsakymai

Kaip Jūs apibrėžtumėte, kas yra savanoriška veikla?



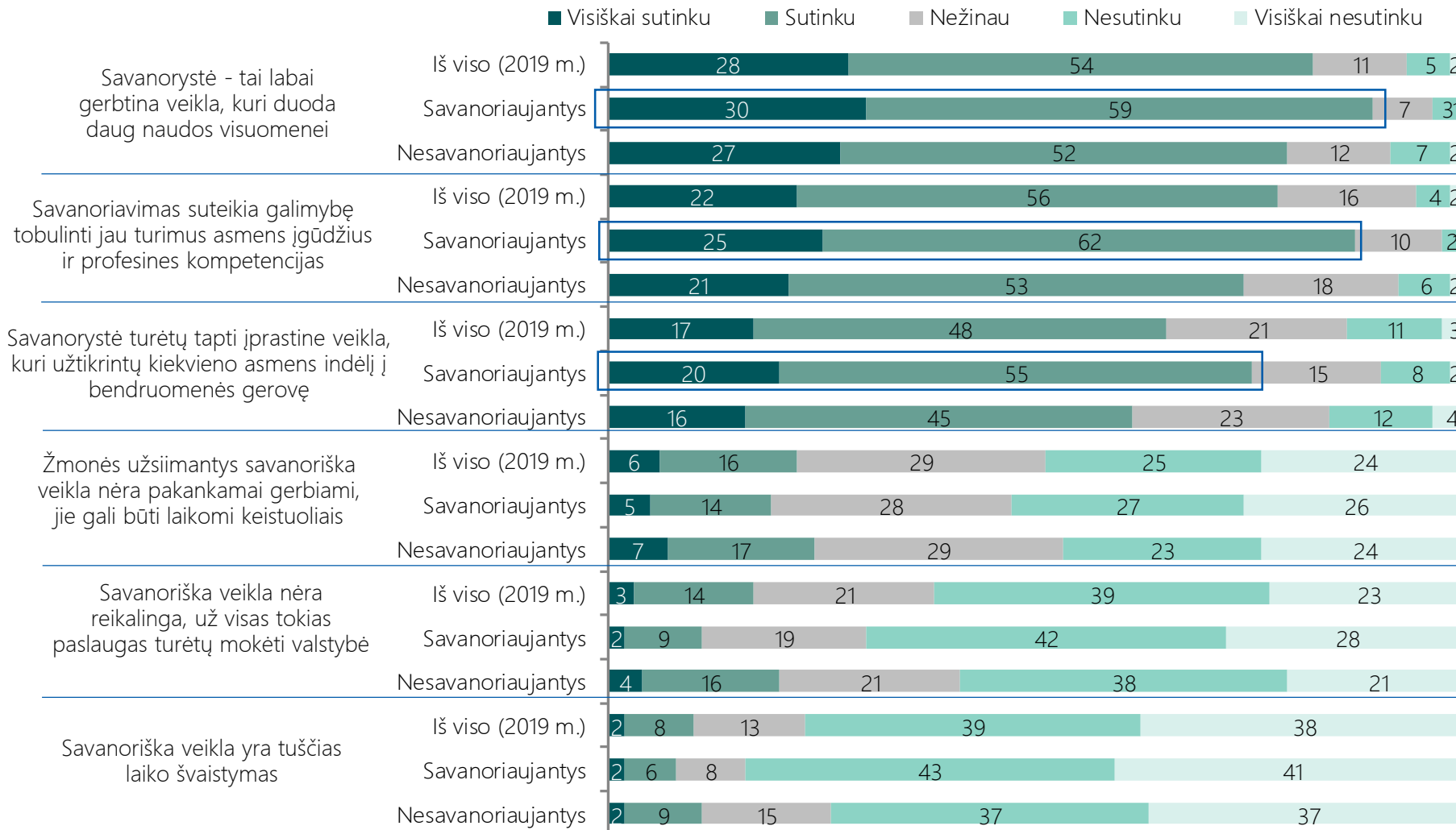
Statistiškai reikšmingų skirtumų pagal socialines demografines charakteristikas nėra.

*Galimi keli atsakymai; suma viršija 100%
**Pateikti tik dažniausiai paminėti atsakymai

NUOSTATOS DĖL SAVANORYSTĖS (PROC.)

šalies gyventojai

Ar Jūs sutinkate su šiais sakiniais apie savanorystę?



Su teiginiu, jog savanoriavimas suteikia galimybę tobulinti jau turimus asmens įgūdžius ir profesines kompetencijas dažniau visiškai sutinka jaunesnio amžiaus respondentai (iki 19 m.).

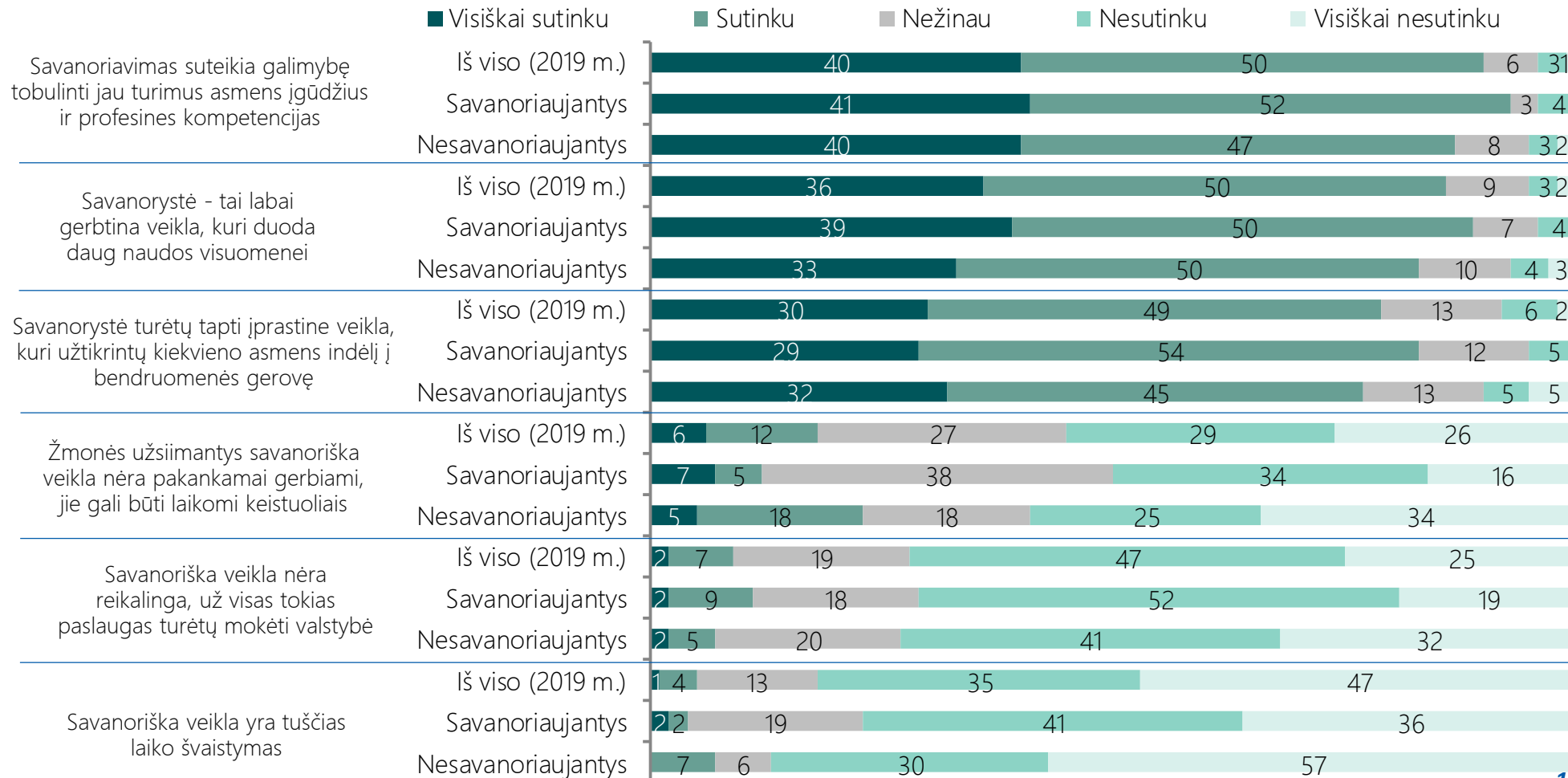
Su teiginiu, kad savanorystė turėtų tapti įprastine veikla, kuri užtikrintų kiekvieno asmens indėlį į bendruomenės gerovę dažniau visiškai sutinka jauniausio amžiaus (iki 19 m.) respondentai ir kaimo vietovių gyventojai.

N(iš viso)=1013
N(savanoriaujantys)=318
N(nesavanoriaujantys)=627

NUOSTATOS DĖL SAVANORYSTĖS (PROC.)

moksleiviai

Ar Jūs sutinkate su šiais sakiniais apie savanorystę?



Statistiškai reikšmingų skirtumų pagal socialines demografines charakteristikas nėra.

N(iš viso)=117
N(savanoriaujantys)=56
N(nesavanoriaujantys)=60

SKIRTINGAI VERTINANČIŲ SAVANORYSTĘ GYVENTOJŲ PROFILIAI (PROC.)

Teigiamai vertinantys savanorystę

- ✓ Moterys (56 proc.);
- ✓ Jaunesnio amžiaus žmonės (48 proc.);
- ✓ Gyventojai su aukštuoju išsimokslinimu (32 proc.);
- ✓ Dirbantys ar mokiniai / studentai (58 proc., 14 proc.);
- ✓ Savanoriavę ar norintys užsiimti savanoriška veikla (39 proc., 35 proc.).

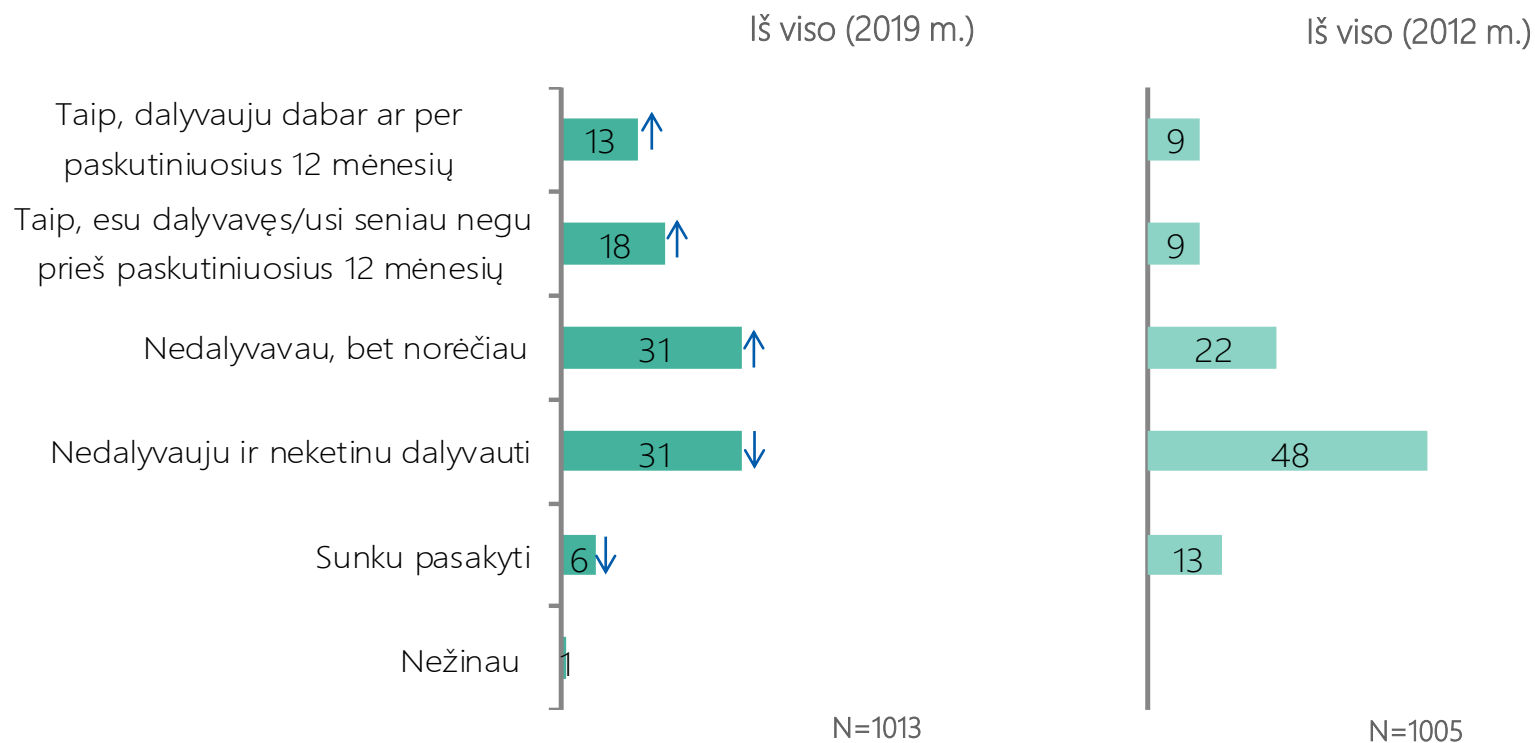
Skeptiškiau vertinantys savanorystę

- ✓ Vyriausio amžiaus žmonės (44 proc.);
- ✓ Gyventojai su viduriniu išsimokslinimu (41 proc.);
- ✓ Patys sau darbdaviai, pensininkai (9 proc., 18 proc.);
- ✓ Nedalyvavę savanoriškoje veikloje ir neketinantys pabandyti (44 proc.).

DALYVAVIMAS SAVANORIŠKOJE VEIKLOJE (PROC.)

šalies gyventojai

Ar Jūs pats/pati esate dalyvavęs/usi arba dalyvaujate savanoriškoje veikloje?



Per paskutinius 12 mėn. savanoriškoje veikloje dažniau teigia dalyvaujantys jaunesnio amžiaus respondentai (iki 19 m.).

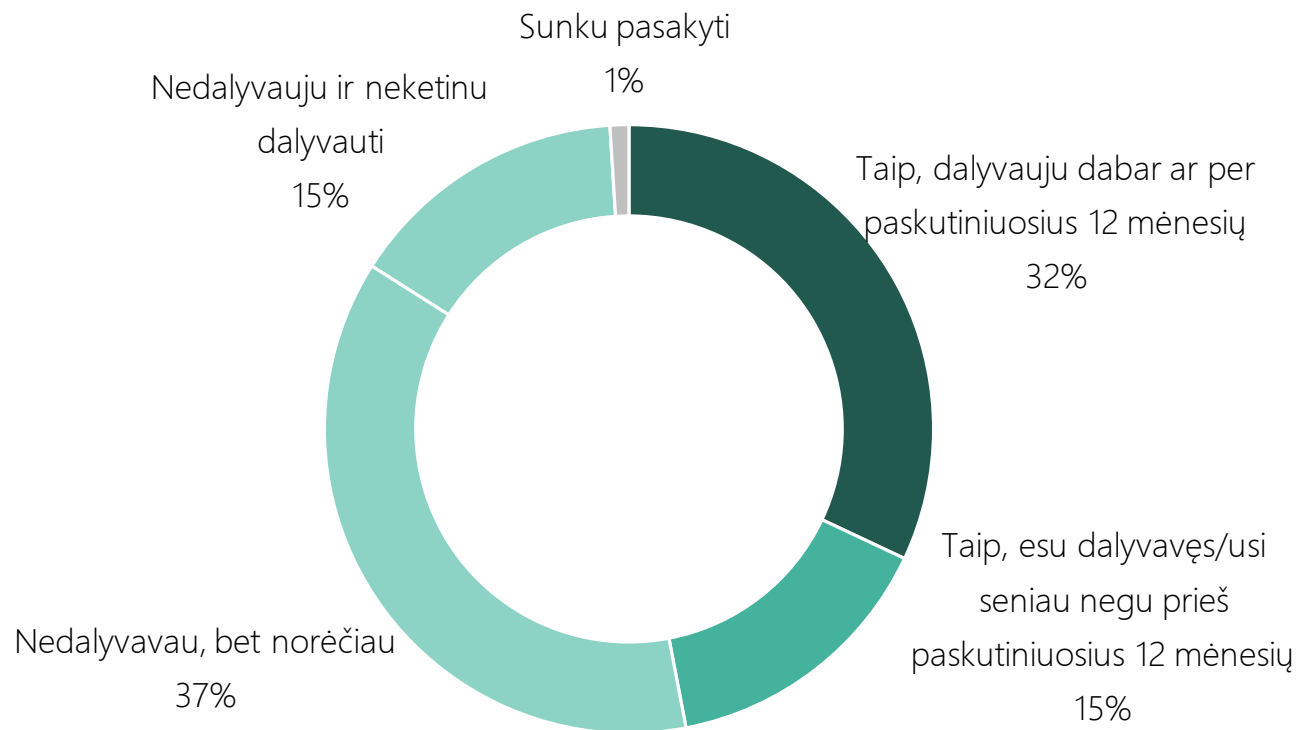
Lyginant su 2012 m. tyrimo duomenimis, padaugėjo respondentų, turinčių teigiamą nuostatą dėl dalyvavimo savanoriškoje veikloje: apskritai padaugėjo respondentų, teigiančių, kad dalyvavo savanoriškoje veikloje (padaugėjo nuo 18 proc. iki 31 proc.) bei padaugėjo (nuo 22 proc. iki 31 proc.) nedalyvujančių, bet norinčių dalyvauti savanoriškoje veikloje. Nedalyvujančių ir neketinančių dalyvauti sumažėjo nuo 48 proc. iki 31 proc. apklaustųjų.

DALYVAVIMAS SAVANORIŠKOJE VEIKLOJE (PROC.)

moksleiviai

Ar Jūs pats/pati esate dalyvavęs/usi arba dalyvaujate savanoriškoje veikloje?

N=117

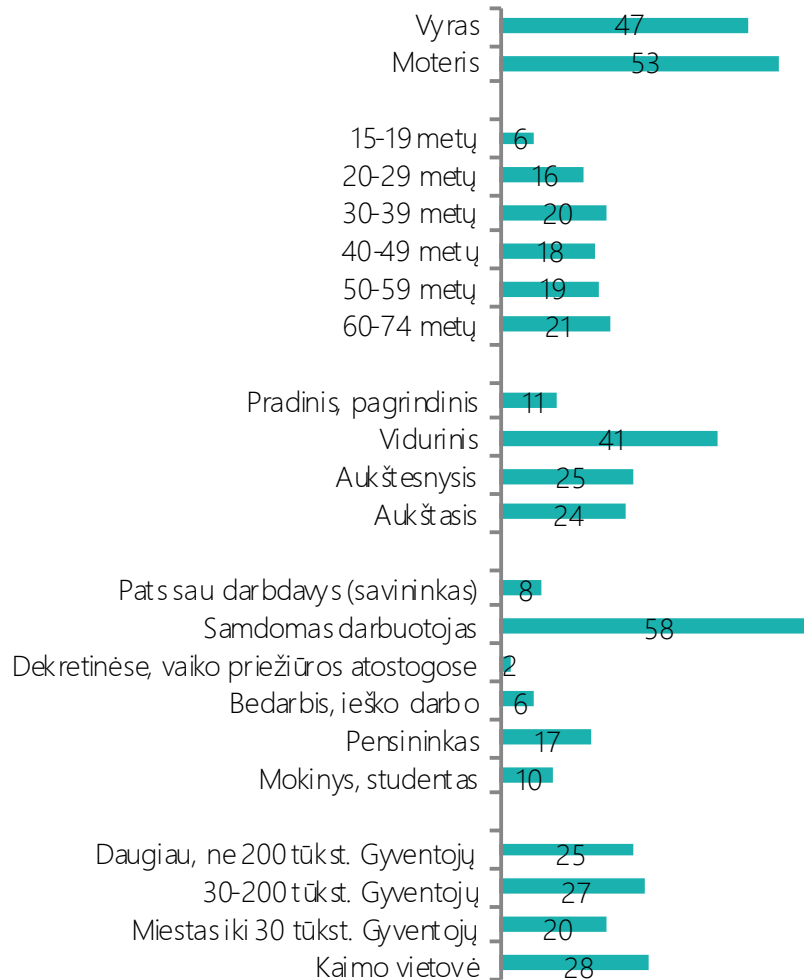


Per paskutinius 12 mėnesių savanoriškoje veikloje dažniau dalyvavo moterys, seniau nei per 12 mėnesių – vyrai ir 15-18 m. respondentai.

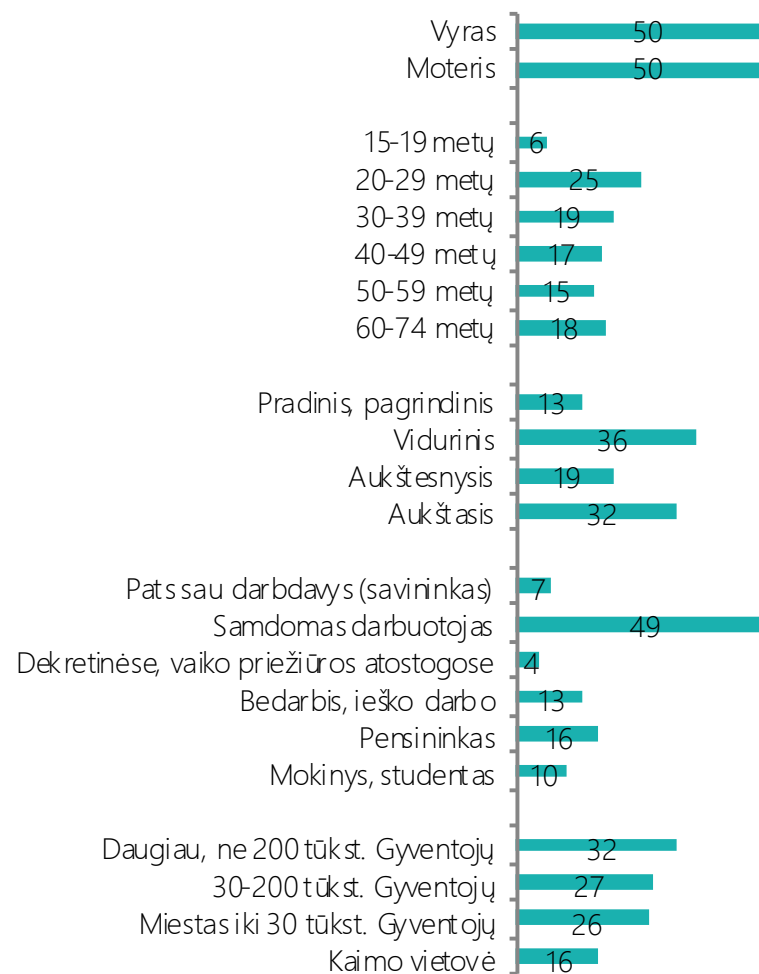
SAVANORYSTĖS SUVOKIMAS. NESAVANORIAUJANTYS GYVENTOJAI.
SAVANORIAUJANTYS GYVENTOJAI. SOCIALINĖ-PILIE TINĖ MOKSLEIVIŲ VEIKLA

NEDALYVAUJANČIŲ SAVANORYSTĖS VEIKLOJE PORTRETŲ PALYGINIMAS (PROC.)

Nesavanoriaujančio profilis
2019 m.



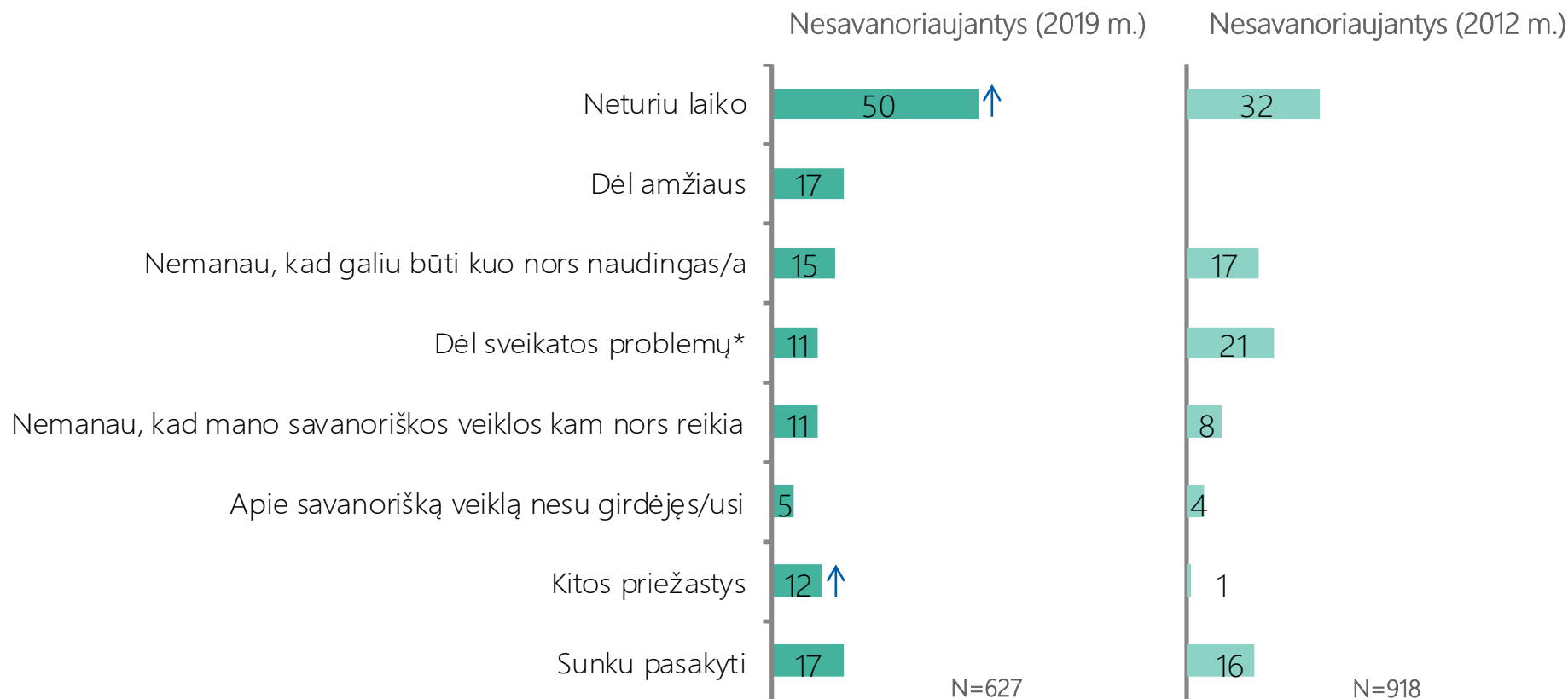
Nesavanoriaujančio profilis
2010 m.



NESAVANORIAVIMO PRIEŽASTYS (PROC.)

šalies gyventojai

Kodėl nedalyvaujate savanoriškoje veikloje?



Dėl laiko stokos savanoriškoje veikloje dažniau nedalyvauja 20-39 m. respondentai.

Lyginant su 2012 m. tyrimo duomenimis, statistiškai reikšmingai išaugo nesavanoriaujančių dėl laiko trūkumo skaičius (pakilo nuo 32 proc. iki 50 proc.).

*2012 m. naudota teiginio formulė „Per senas, silpna sveikata“

**Galimi keli atsakymai; suma viršija 100%

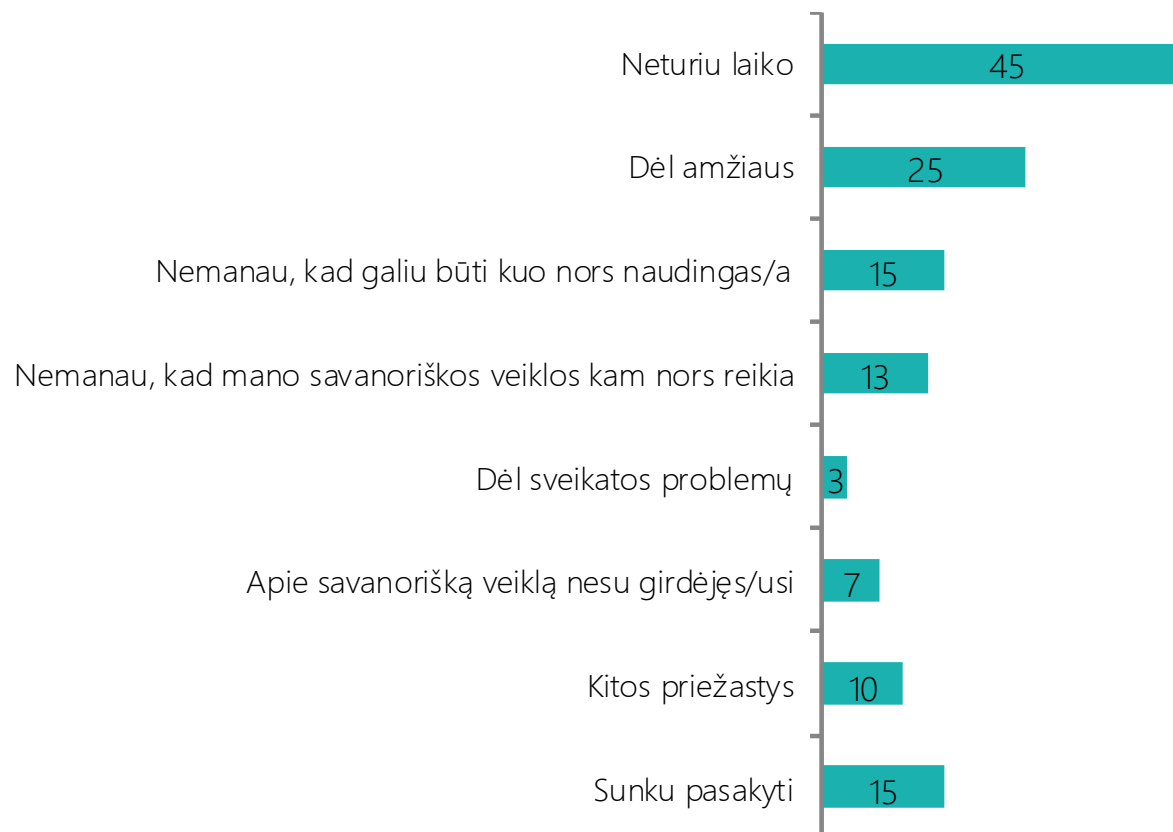
NESAVANORIAVIMO PRIEŽASTYS (PROC.)

moksleiviai

Kodėl nedalyvaujate savanoriškoje veikloje?

N=60*

*nesavanoriaujantys



Statistiškai reikšmingų skirtumų pagal socialines demografines charakteristikas nėra.

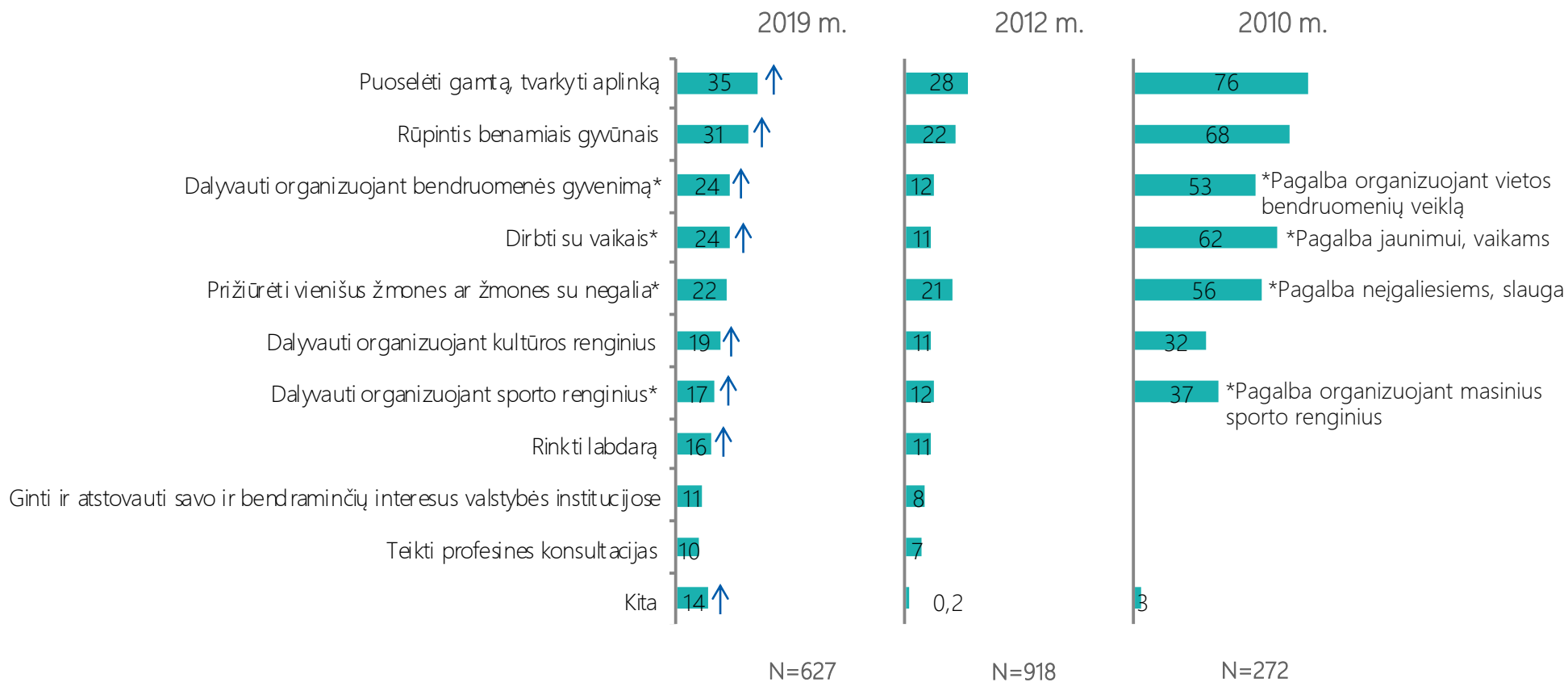
*Galimi keli atsakymai; suma viršija 100%

PATRAUKLIOS SAVANORIAVIMO VEIKLOS (PROC.)

šalies gyventojai

Jei Jūs būtumėte savanoris/ė, kokiose veiklose norėtumėte savanoriauti?

*nesavanoriaujantys



Rūpintis benamiais gyvūnais dažniau norėtų moterys, jaunesnio amžiaus respondentai ir turintys pradinį išsilavinimą. Prižiūrėti vienišus žmones ar žmones su negalia – moterys. Dalyvauti organizuojant sporto renginius – vyrai. Dirbti su vaikais – moterys ir kaimo vietovių gyventojai.

Lyginant su 2012 m. tyrimo duomenimis statistiškai reikšmingai padidėjo susidomėjimas daugeliu savanoriavimo veiklų (išskyrus vienišų žmonių ar žmonių su negalia priežiūra, savo ir bendraminčių interesų valstybės institucijose ginimu ir atstovavimu bei profesinių konsultacijų teikimu).

*Galimi keli atsakymai; suma viršija 100%

PATRAUKLIOS SAVANORIAVIMO VEIKLOS (PROC.)

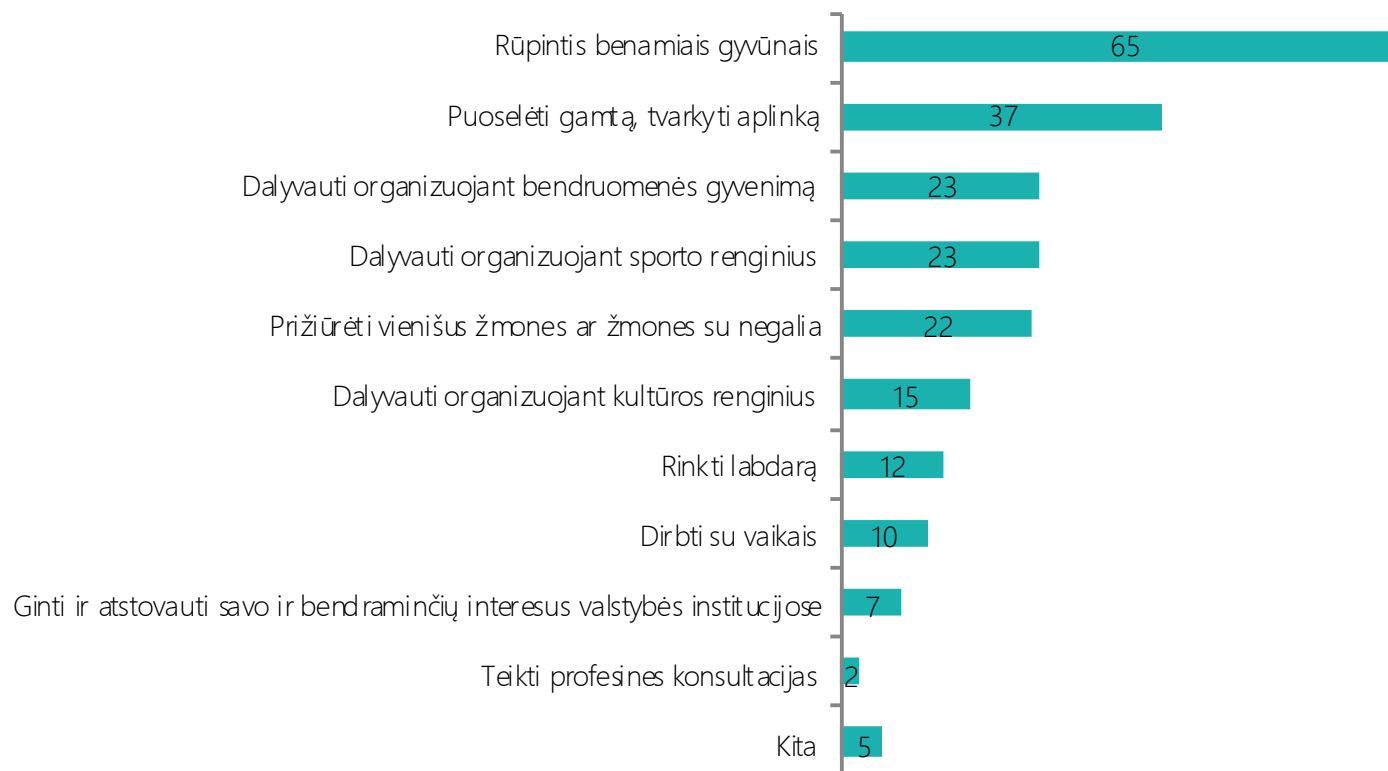
moksleiviai

Jei Jūs būtumėte savanoris/ė, kokiose veiklose norėtumėte savanoriauti?

N=60*

*nesavanoriaujantys

Statistiškai reikšmingų skirtumų pagal socialines demografines charakteristikas nėra.

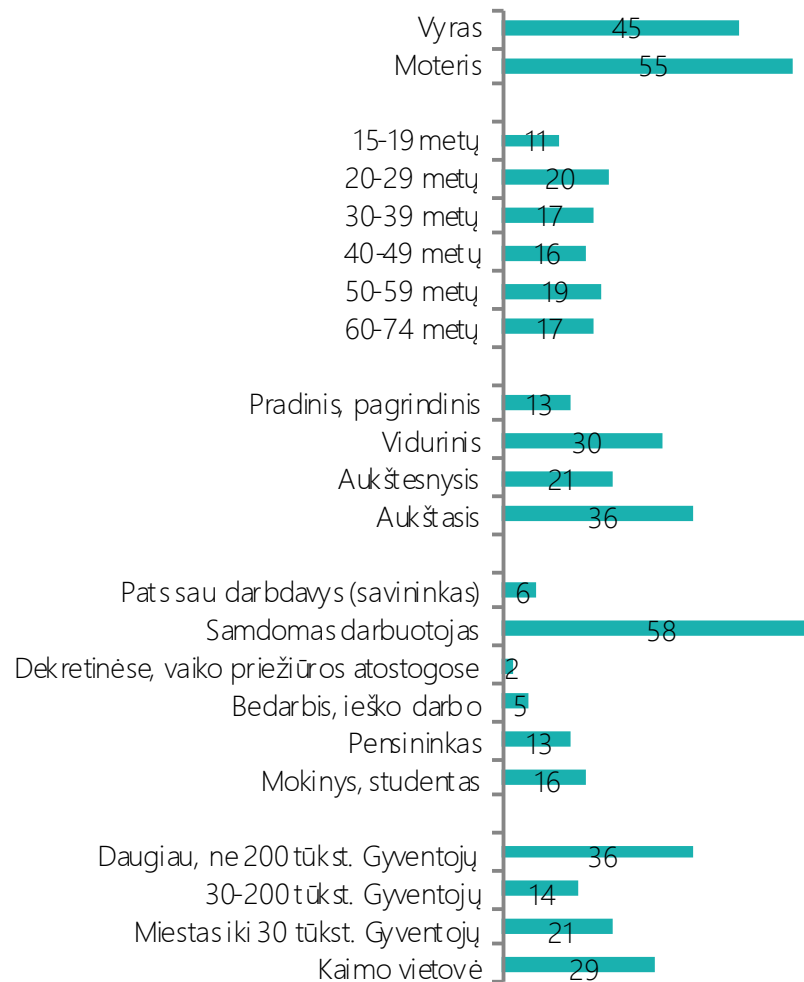


*Galimi keli atsakymai; suma viršija 100%

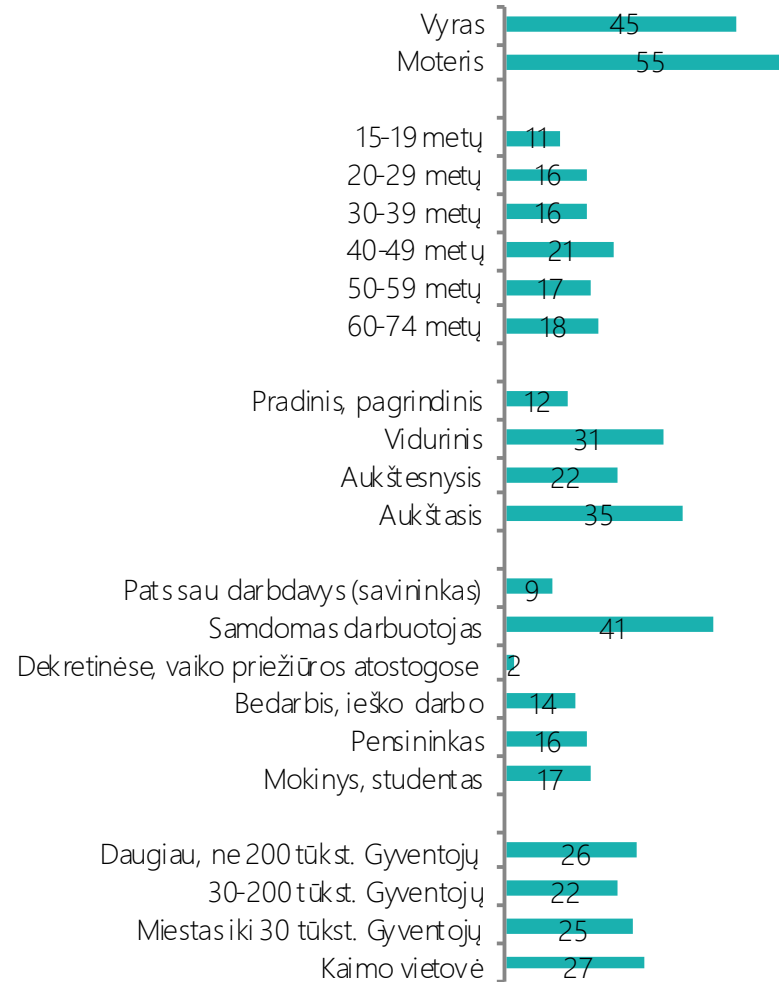
SAVANORYSTĖS SUVOKIMAS. NESAVANORIAUJANTYS GYVENTOJAI.
SAVANORIAUJANTYS GYVENTOJAI. SOCIALINĖ-PILIE TINĖ MOKSLEIVIŲ VEIKLA

DALYVAUJANČIŲ SAVANORYSTĖJE PROFILIŲ Palyginimas (PROC.)

Savanoriaujančio profilis
2019 m.



Savanoriaujančio profilis
2010 m.



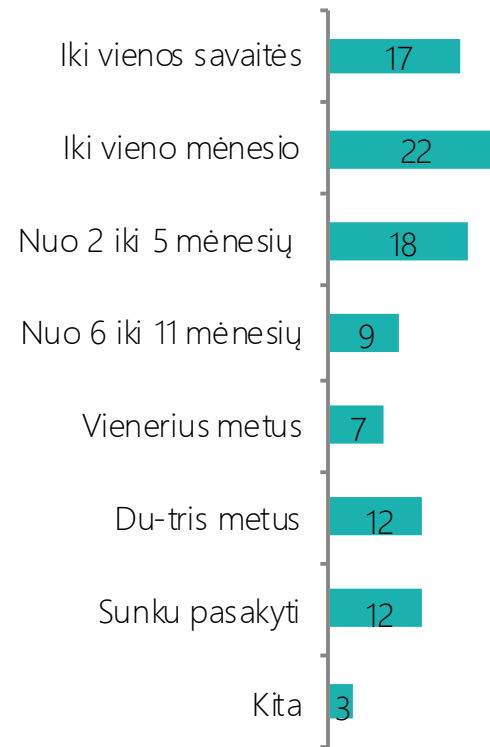
SAVANORIAVIMO TRUKMĖ (PROC.)

šalies gyventojai

Kiek laiko iš viso esate savanoriavęs/usi?

N=318*

*savanoriaujantys



Apskritai nuo 2 iki 5 mėnesių dažniau teigė savanoriavusios moterys, kaimo vietovių gyventojai.

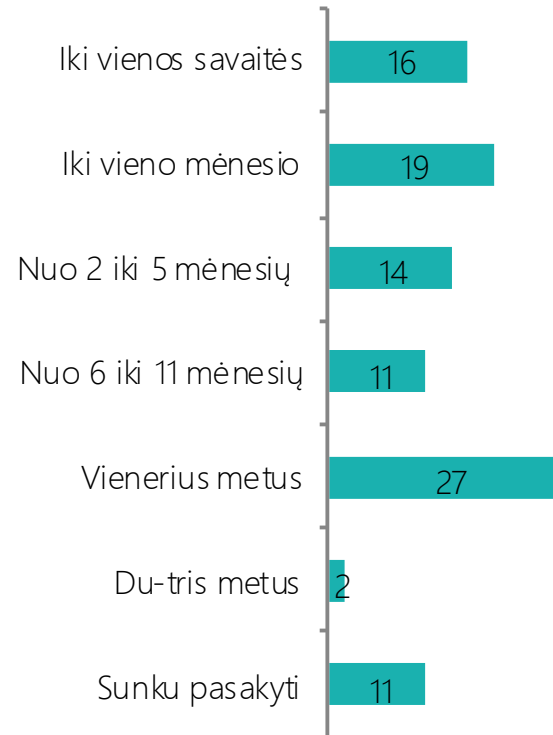
SAVANORIAVIMO TRUKMĖ (PROC.)

moksleiviai

Kiek laiko iš viso esate savanoriavęs/usi?

N=56*

*savanoriaujantys



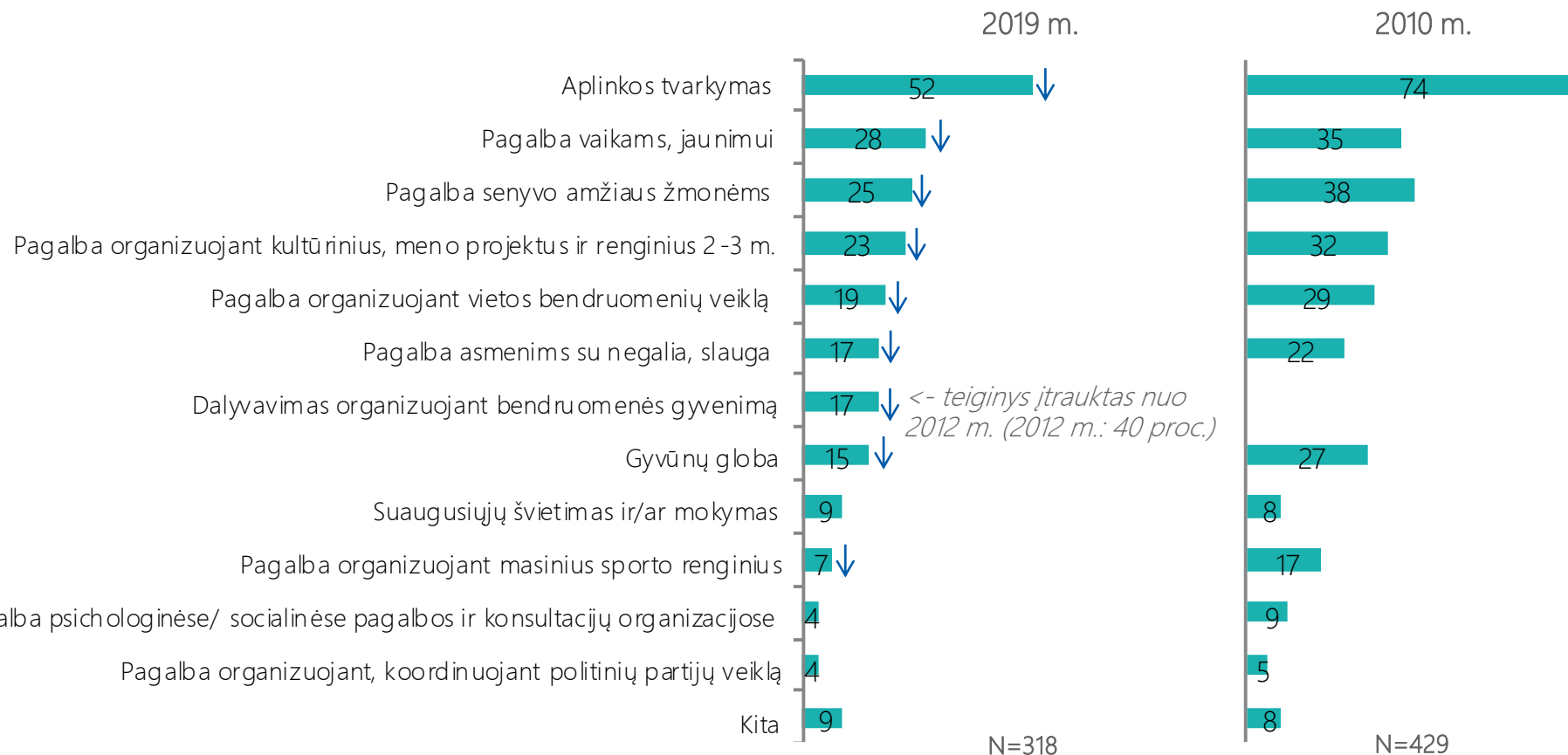
Statistiškai reikšmingų skirtumų pagal socialines demografines charakteristikas nėra.

SAVANORIŠKA VEIKLA (PROC.)

šalies gyventojai

Kokia savanoriška veikla jums teko užsiimti? Paminėkite ne daugiau 3 pagrindinių veiklų, kuriose savanoriavote, pobūdį.

*savanoriaujantys



Aplinkos tvarkymo veikla dažniau teko užsiimti vyrams, jaunesnio amžiaus respondentams (15-39 m.). Pagalba vaikams, jaunimui – moterims, aukštesnio ir aukščiausio išsimokslinimo atstovams. Moterys taip pat dažniau teikė pagalbą organizuojant vietos bendruomenių veiklą.

Lyginant su 2010 m. tyrimo duomenimis, reikšmingai sumažėjo įsitraukimas į daugelį savanoriškų veiklų (išskyrus suaugusiųjų švietimą ir/ar mokymą, pagalbą psichologinėse / socialinėse pagalbos ir konsultacijų organizacijose bei pagalbą organizuojant, koordinuojant politinių partijų veiklą).

Lyginant su 2012 m. tyrimo rezultatais, reikšmingai sumažėjo dalyvavimas organizuojant bendruomenės gyvenimą.

*Galimi keli atsakymai; suma viršija 100%

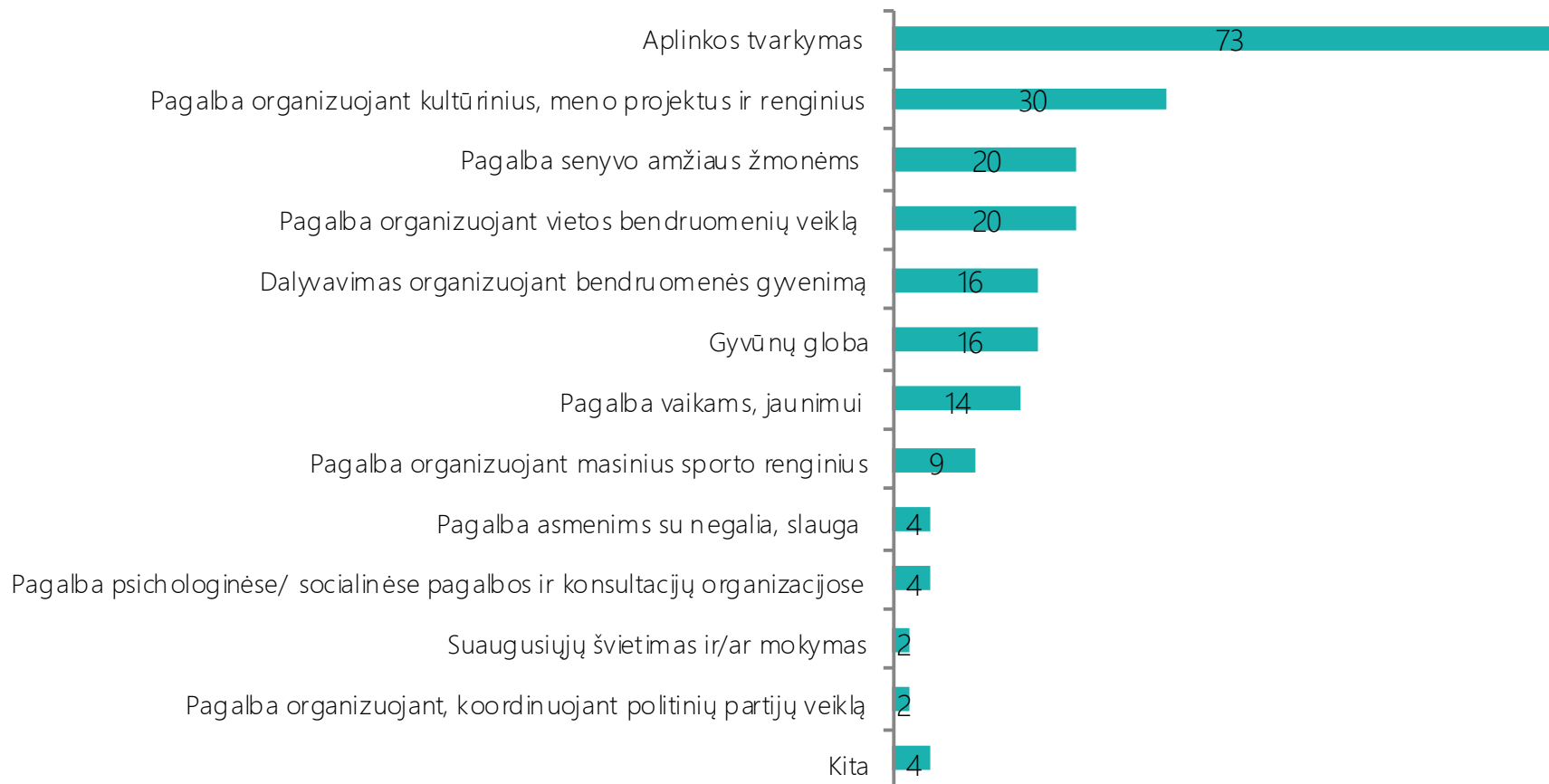
SAVANORIŠKA VEIKLA (PROC.)

moksleiviai

Kokia savanoriška veikla jums teko užsiimti? Paminėkite ne daugiau 3 pagrindinių veiklų, kuriose savanoriavote, pobūdį.

N=56*

*savanoriaujantys



Statistiškai reikšmingų skirtumų pagal socialines demografines charakteristikas nėra.

*Galimi keli atsakymai; suma viršija 100%

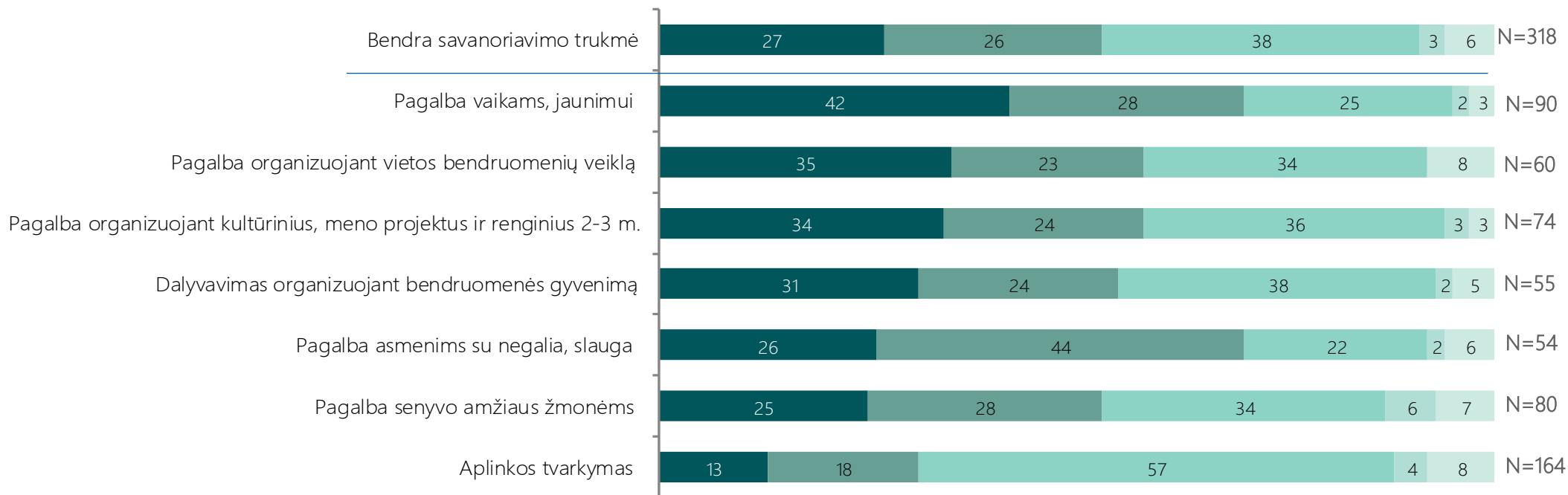
SAVANORIAVIMO TRUKMĖ KONKREČIOSE SAVANORIAVIMO VIETOSE (PROC.) šalies gyventojai

Kaip reguliariai Jūs savanoriaujate/savanoriavote šiose konkrečiose paminėtose veiklose?

*savanoriaujantys

- Esu/buvau ilgalaikis savanoris/ė (3 ir daugiau mėnesių)
- Esu/buvau trumpalaikis savanoris/ė (iki 3 mėnesių)
- Esu savanoriavęs/usi vienadieniame užsiėmime ar renginyje
- Kita
- Sunku pasakyti

Statistiškai reikšmingų skirtumų pagal socialines demografines charakteristikas nėra.



**klausama tik apie 3 pagrindines veiklas, kuriose buvo savanoriaujama

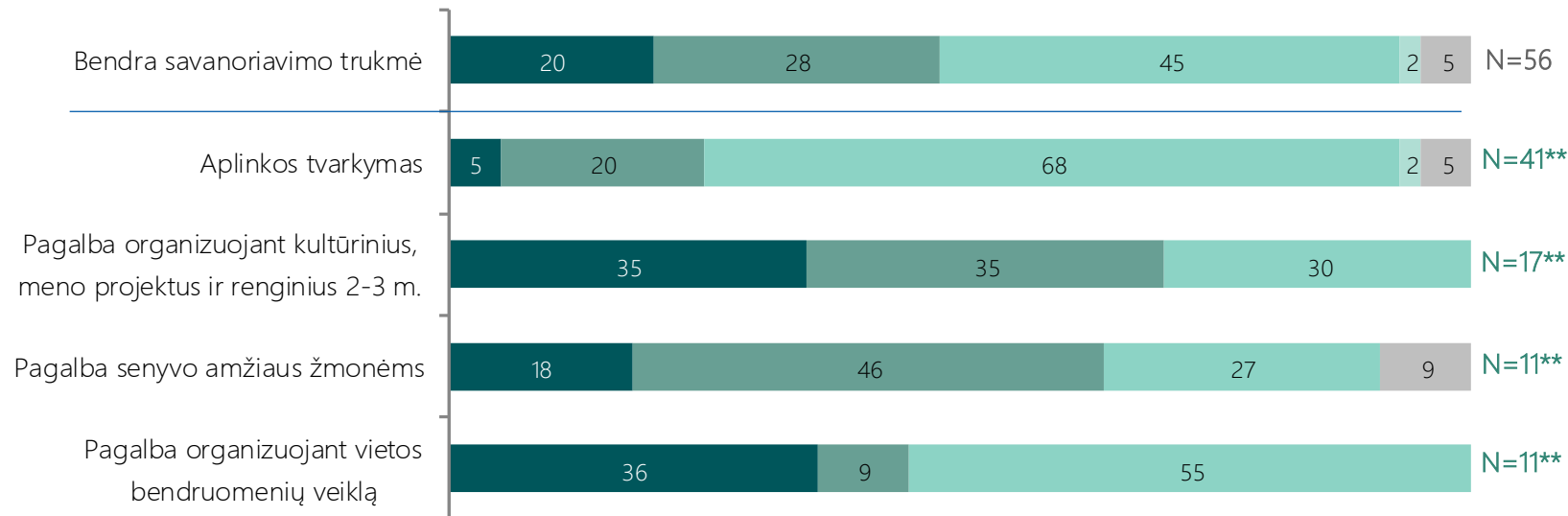
***rodomos tik dažniausiai pasirinktos veiklos

SAVANORIAVIMO TRUKMĖ KONKREČIOSE SAVANORIAVIMO VIETOSE (PROC.) moksleiviai

Kaip reguliariai Jūs savanoriaujate/savanoriavote šiose konkrečiose paminėtose veiklose?

*savanoriaujantys

- Esu/buvau ilgalaikis savanoris/ė (3 ir daugiau mėnesių)
- Esu/buvau trumpalaikis savanoris/ė (iki 3 mėnesių)
- Esu savanoriavęs/usi vienadieniame užsiėmime ar renginyje
- Kita
- Sunku pasakyti



Statistiškai reikšmingų skirtumų pagal socialines demografines charakteristikas nėra.

***klausama tik apie 3 pagrindines veiklas, kuriose buvo savanoriaujama

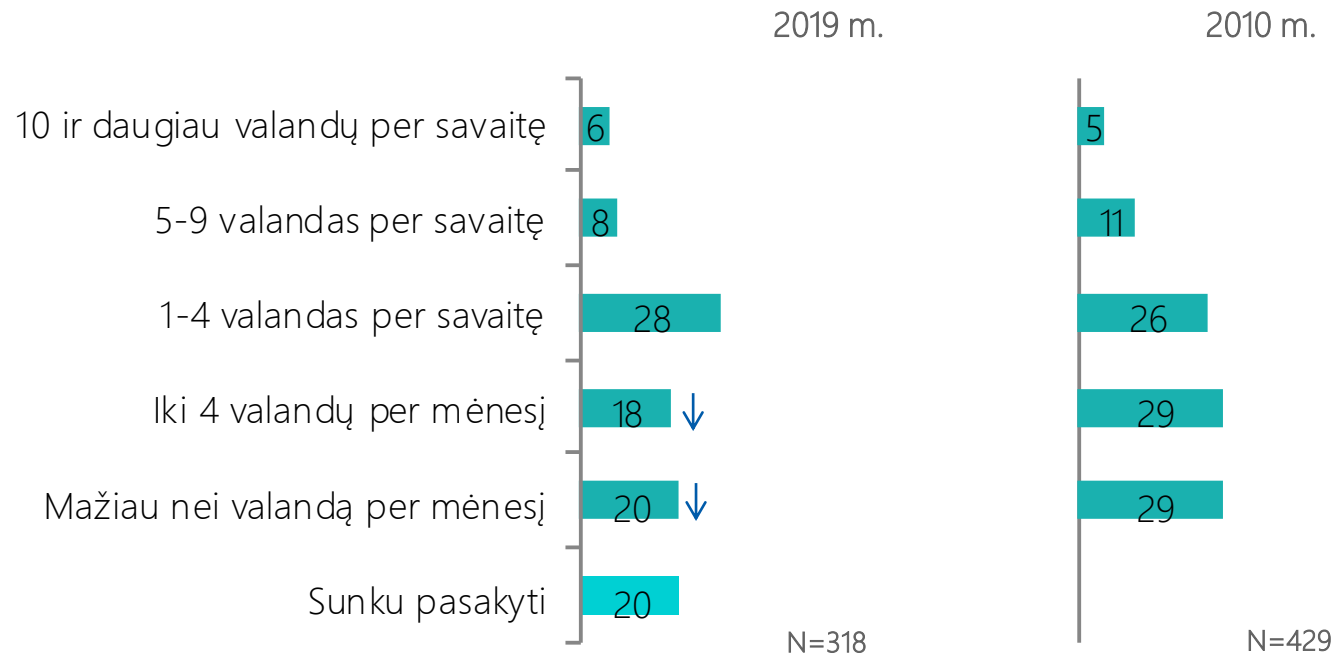
****rodomos tik dažniausiai pasirinktos veiklos

**statistiškai nereikšminga respondentų imtis

SAVANORIŠKAI VEIKLAI SKIRIAMAS LAIKO KIEKIS PER SAVAITĘ (PROC.) šalies gyventojai

Kiek vidutiniškai per savaitę skirate laiko savanoriškai veiklai?

*savanoriaujantys



Lyginant su 2010 m. tyrimo duomenimis, reikšmingai sumažėjo respondentų, savanorystei skiriančių iki 4 val. per mėnesį (sumažėjo nuo 29 proc. iki 18 proc.) ir skiriančių mažiau nei valandą per mėnesį (sumažėjo nuo 29 proc. iki 20 proc.).

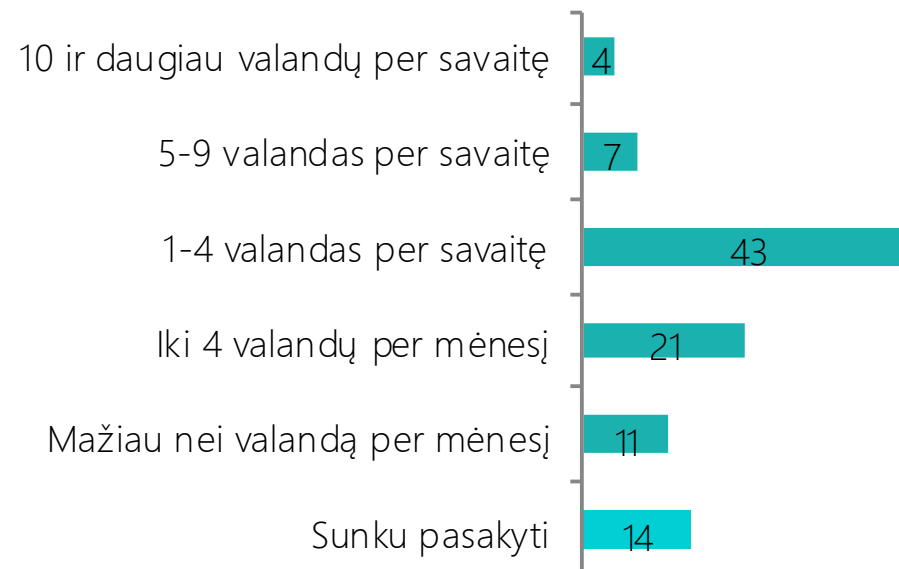
SAVANORIŠKAI VEIKLAI SKIRIAMAS LAIKO KIEKIS PER SAVAITĘ (PROC.) moksleiviai

Kiek vidutiniškai per savaitę skirate laiko savanoriškai veiklai?

N=56*

*savanoriaujantys

Statistiškai reikšmingų skirtumų pagal socialines demografines charakteristikas nėra.



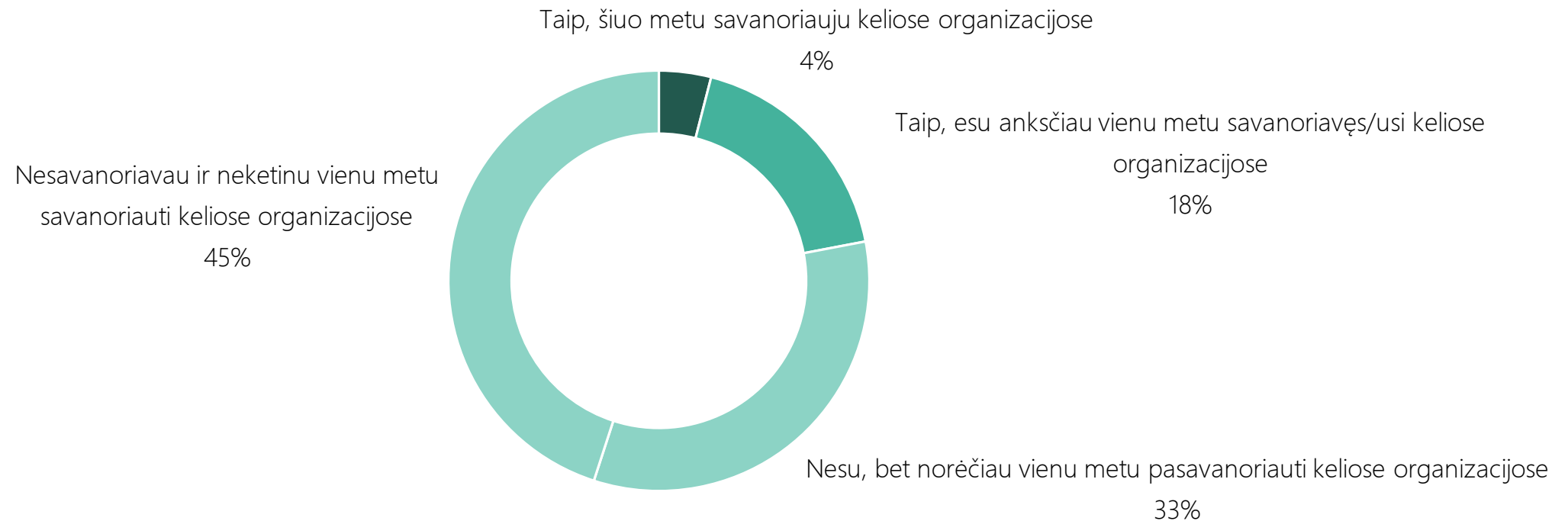
SAVANORIAVIMAS KELIOSE ORGANIZACIJOSE VIENU METU (PROC.) šalies gyventojai

Ar esate savanoriavęs/usi keliose organizacijose vienu metu?

N=318*

*savanoriaujantys

Anksčiau vienu metu savanoriavę keliose organizacijose dažniau teigė jaunesnio amžiaus respondentai (15-39 m.).



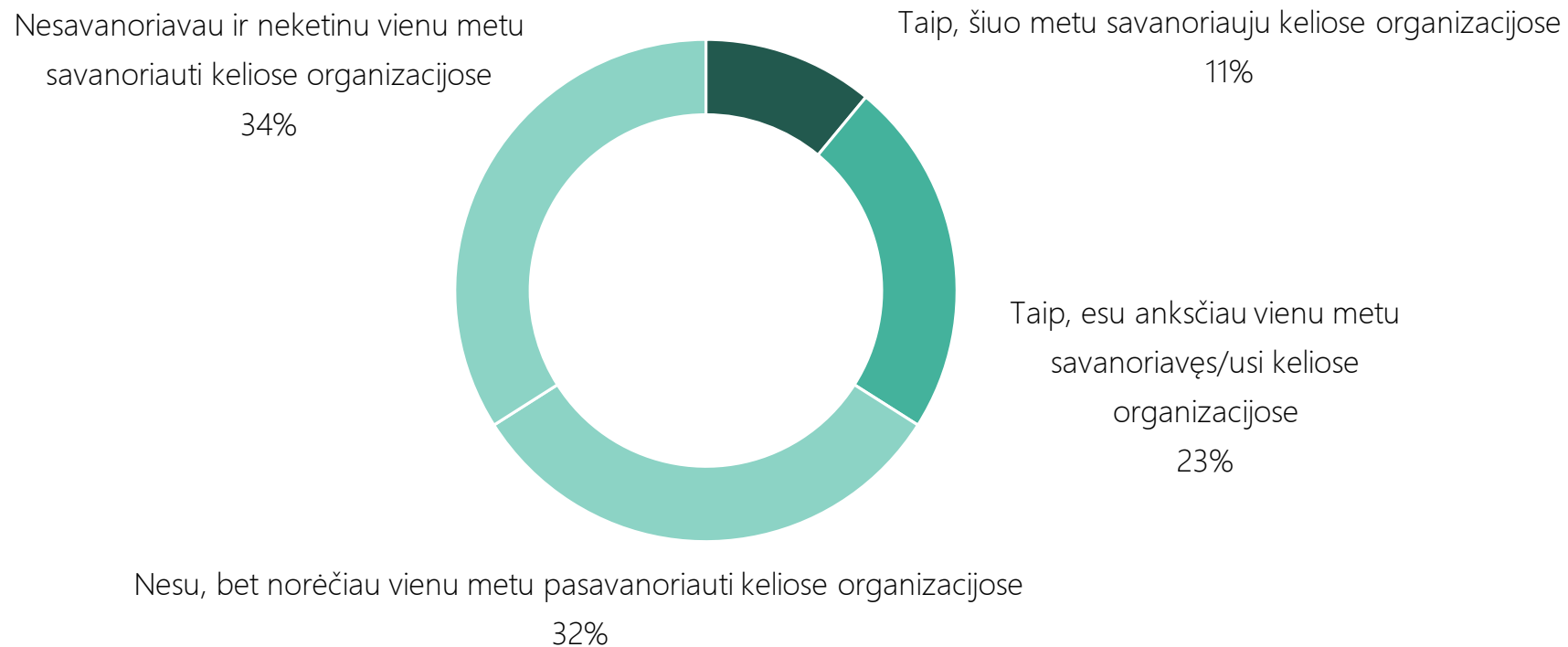
SAVANORIAVIMAS KELIOSE ORGANIZACIJOSE VIENU METU (PROC.) moksleiviai

Ar esate savanoriavęs/usi keliose organizacijose vienu metu?

N=56*

*savanoriaujantys

Statistiškai reikšmingų skirtumų pagal socialines demografines charakteristikas nėra.



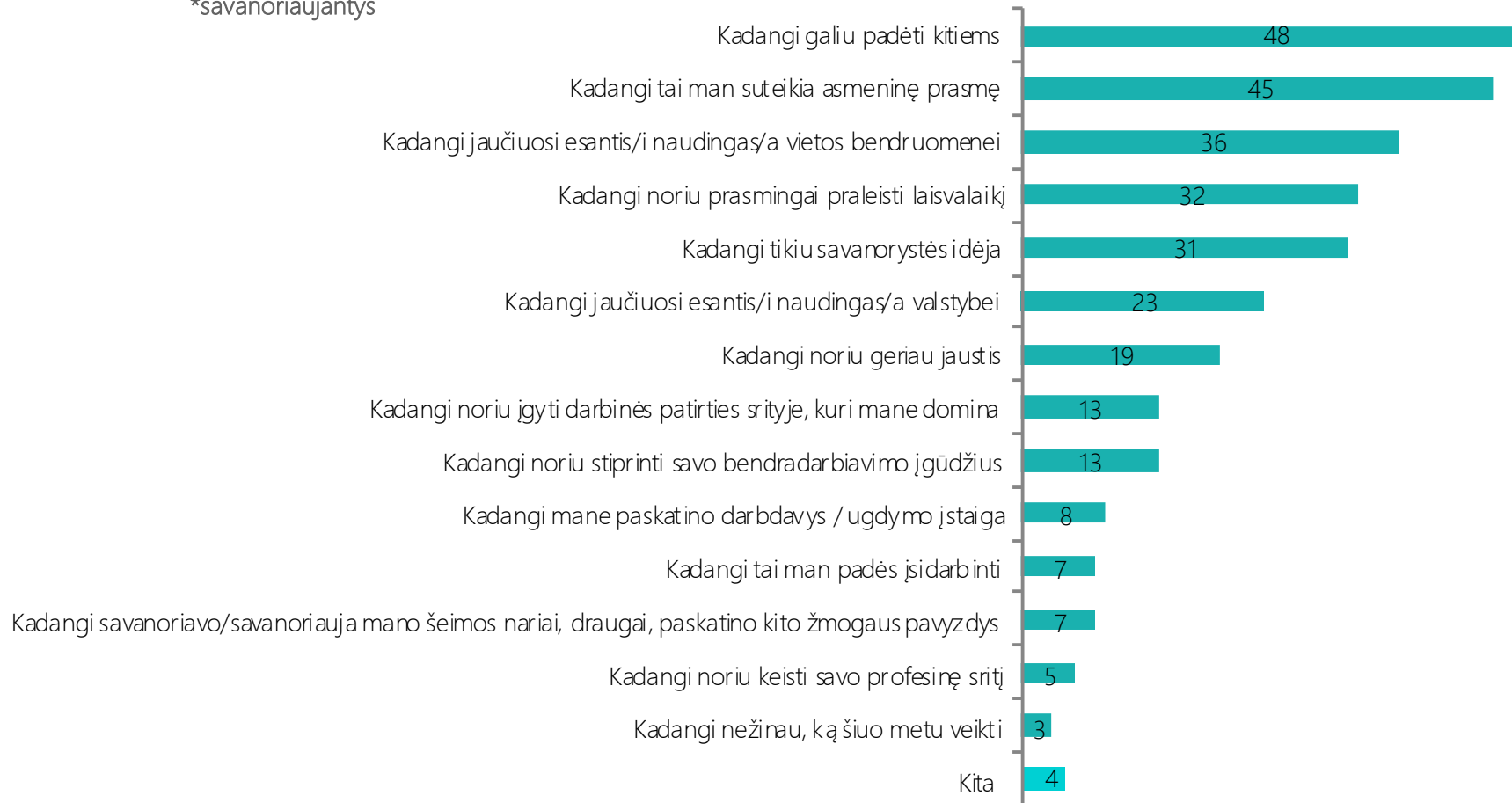
SAVANORIŠKOS VEIKLOS PRIEŽASTYS (PROC.)

šalies gyventojai

Dėl kokių priežasčių Jūs renkatės savanorišką veiklą?

N=318*

*savanoriaujantys



Savanorišką veiklą dėl asmeninės prasmės suteikimo dažniau renkasi moterys. Savanoriauja, nes jaučiasi esantys naudingi valstybei dažniau vyrai. Tiki savanorystės idėja dažniau jaunesnio amžiaus respondentai (iki 39 m). Jaučiasi naudingi vietos bendruomenei - Vilniaus ir Kauno miesto gyventojai. Gali padėti kitiems - Vilniaus ir Kauno miesto gyventojai.

*Galimi keli atsakymai; suma viršija 100%

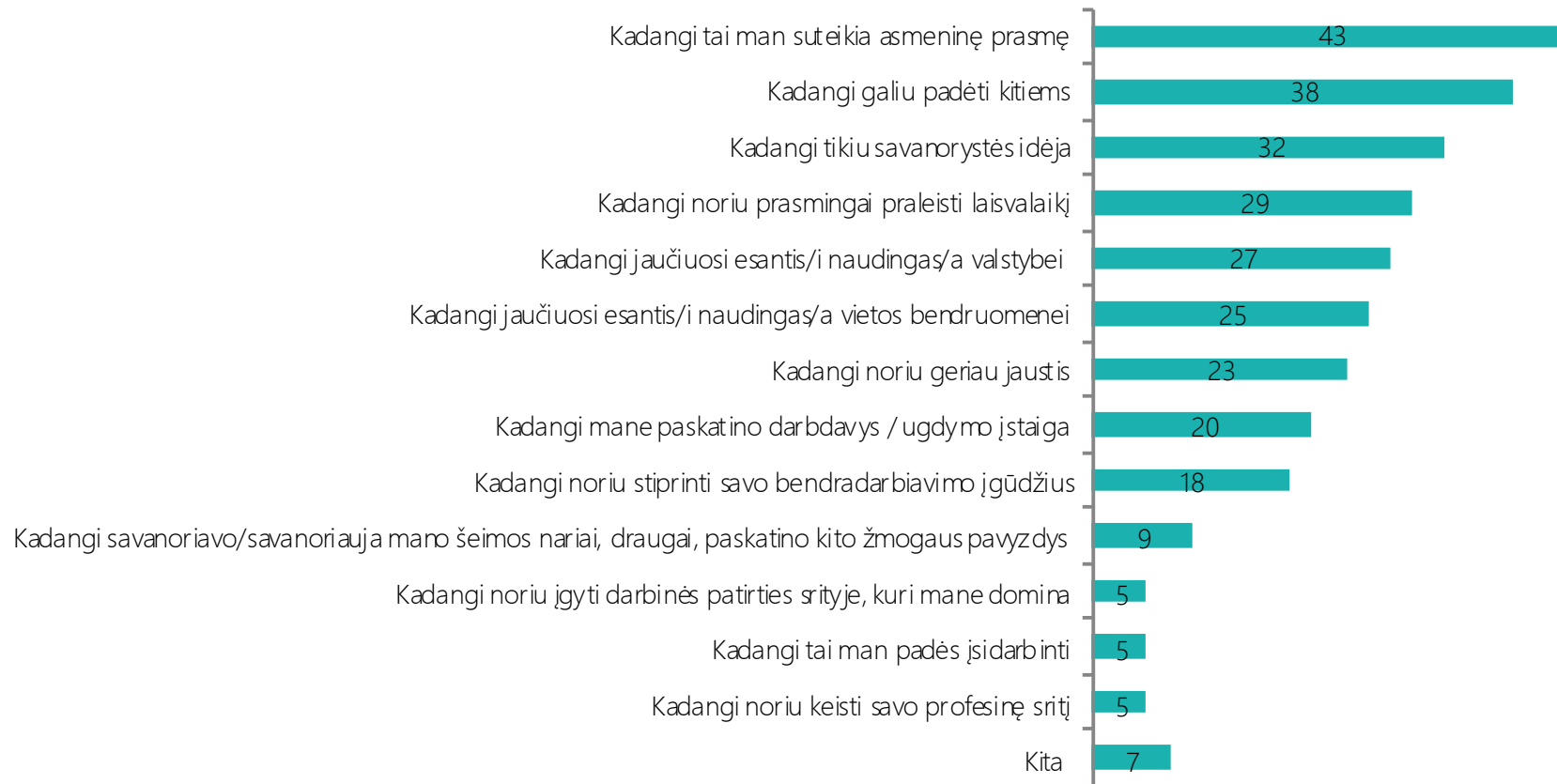
SAVANORIŠKOS VEIKLOS PRIEŽASTYS (PROC.)

moksleiviai

Dėl kokių priežasčių Jūs renkatės savanorišką veiklą?

N=56*

*savanoriaujantys



Statistiškai reikšmingų skirtumų pagal socialines demografines charakteristikas nėra.

*Galimi keli atsakymai; suma viršija 100%

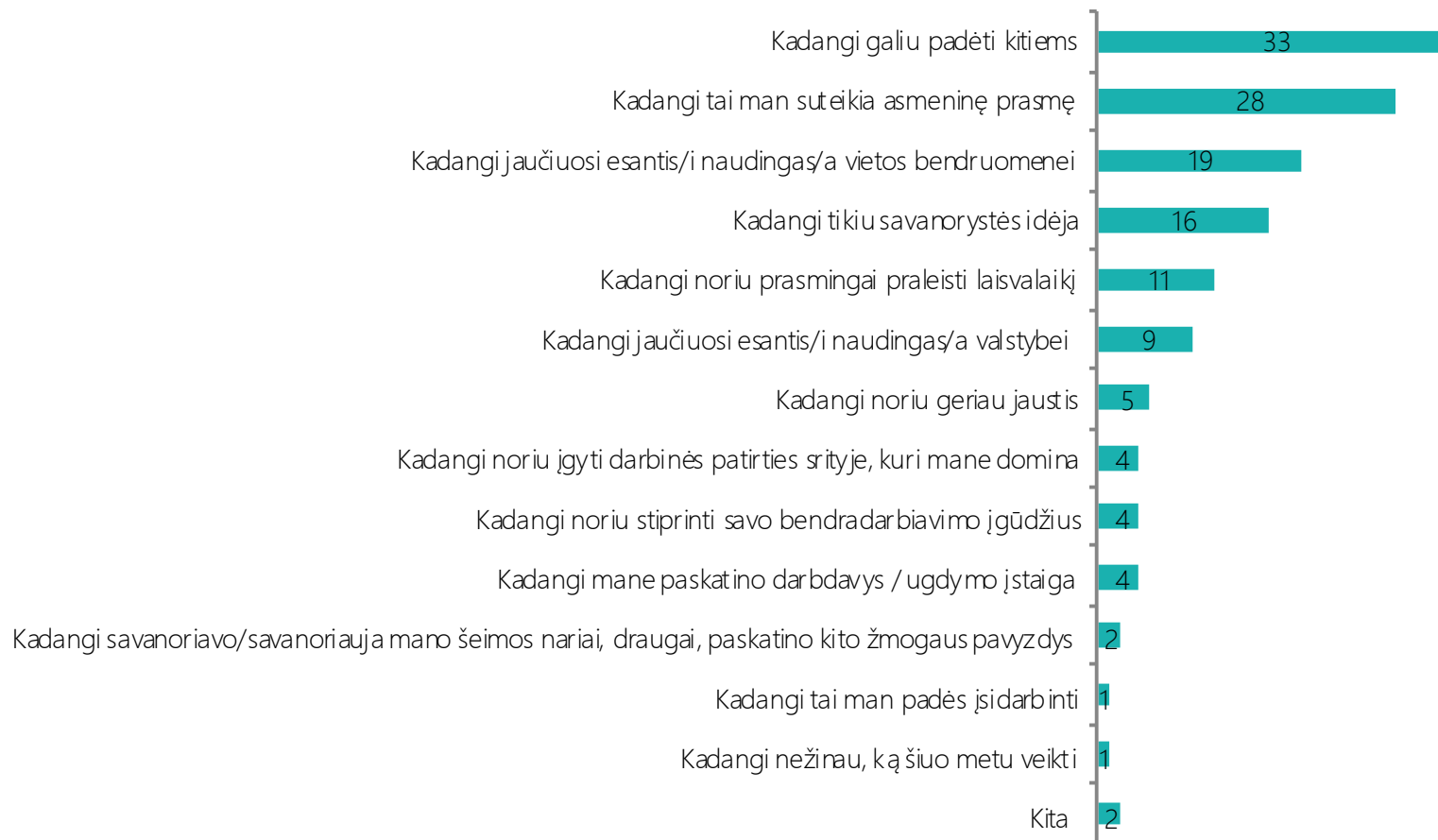
PRIEŽASTYS MOTYVUOJANČIOS SAVANORIAUTI (PROC.)

šalies gyventojai

Kuri iš visų Jūsų išvardintų priežasčių Jus labiausiai motyvuoja savanoriauti?

N=318*

*savanoriaujantys



Tikėjimas savanorystės idėja dažniau motyvuoja savanoriauti 20-39 m. respondentus, asmeninė prasmė – vyresnio amžiaus respondentus (50-59 m.), pagalba kitiems – Vilniaus ir Kauno miestų gyventojus.

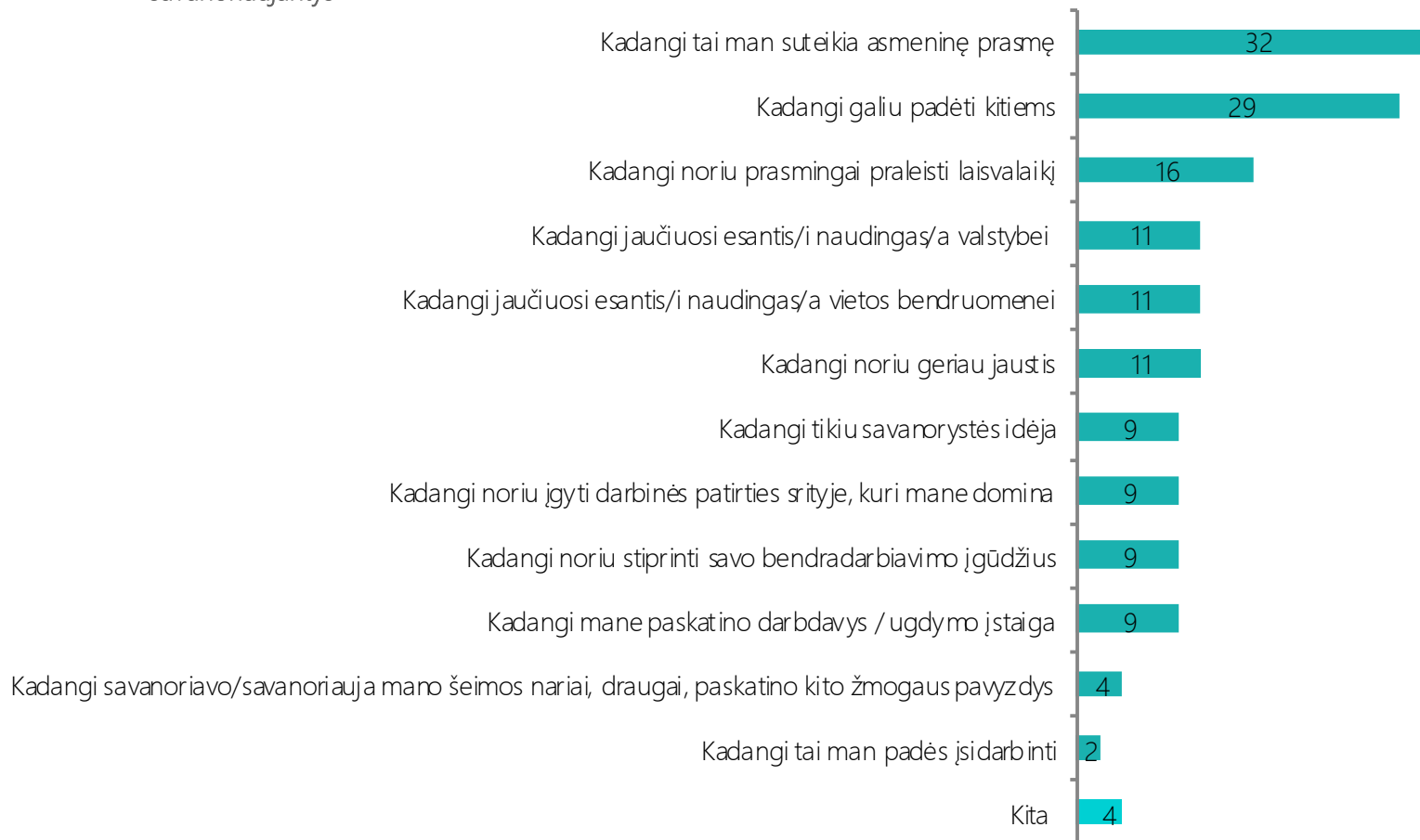
*Galimi keli atsakymai; suma viršija 100%

PRIEŽASTYS MOTYVUOJANČIOS SAVANORIAUTI (PROC.) moksleiviai

Kuri iš visų Jūsų išvardintų priežasčių Jus labiausiai motyvuoja savanoriauti?

N=56*

*savanoriaujantys



Statistiškai reikšmingų skirtumų pagal socialines demografines charakteristikas nėra.

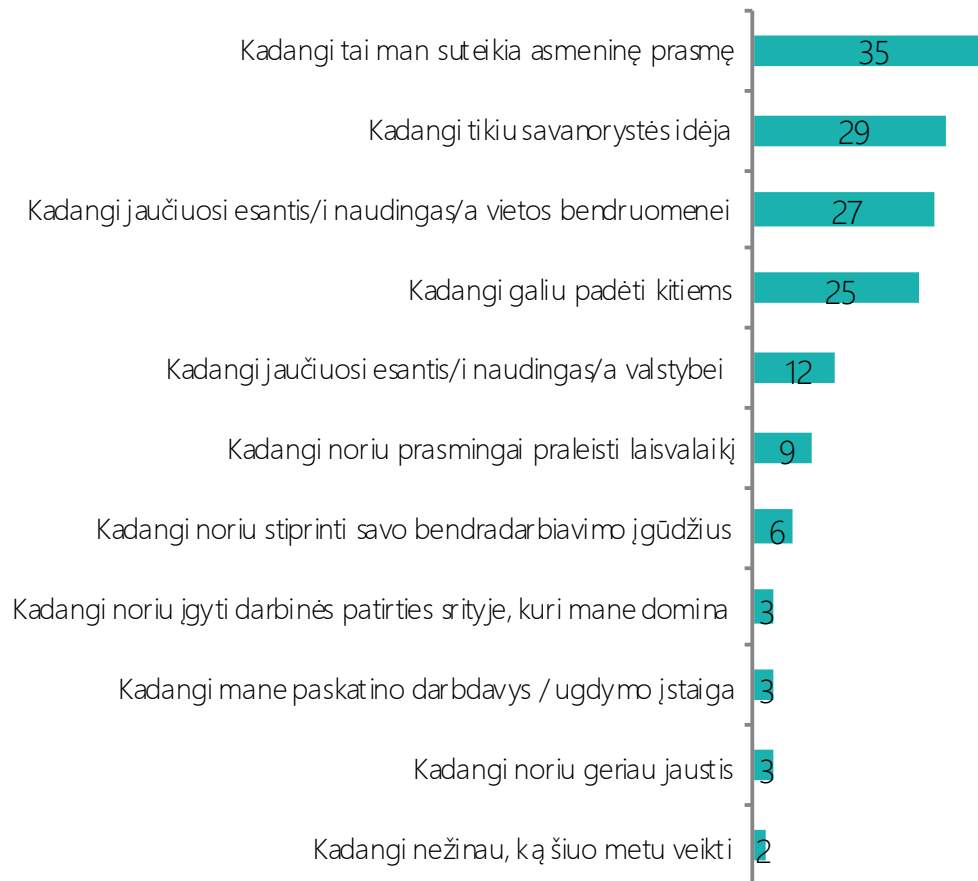
*Galimi keli atsakymai; suma viršija 100%

PRIEŽASTYS MOTYVUOJANČIOS SAVANORIAUTI KELIOSE ORGANIZACIJOSE VIENU METU (PROC.) šalies gyventojai

Kuri iš šių išvardintų priežasčių labiausiai motyvuoja Jus savanoriauti keliose organizacijose vienu metu?

N=68*

*savanoriaujantys
keliose
organizacijose



Statistiškai reikšmingų skirtumų pagal socialines demografines charakteristikas nėra.

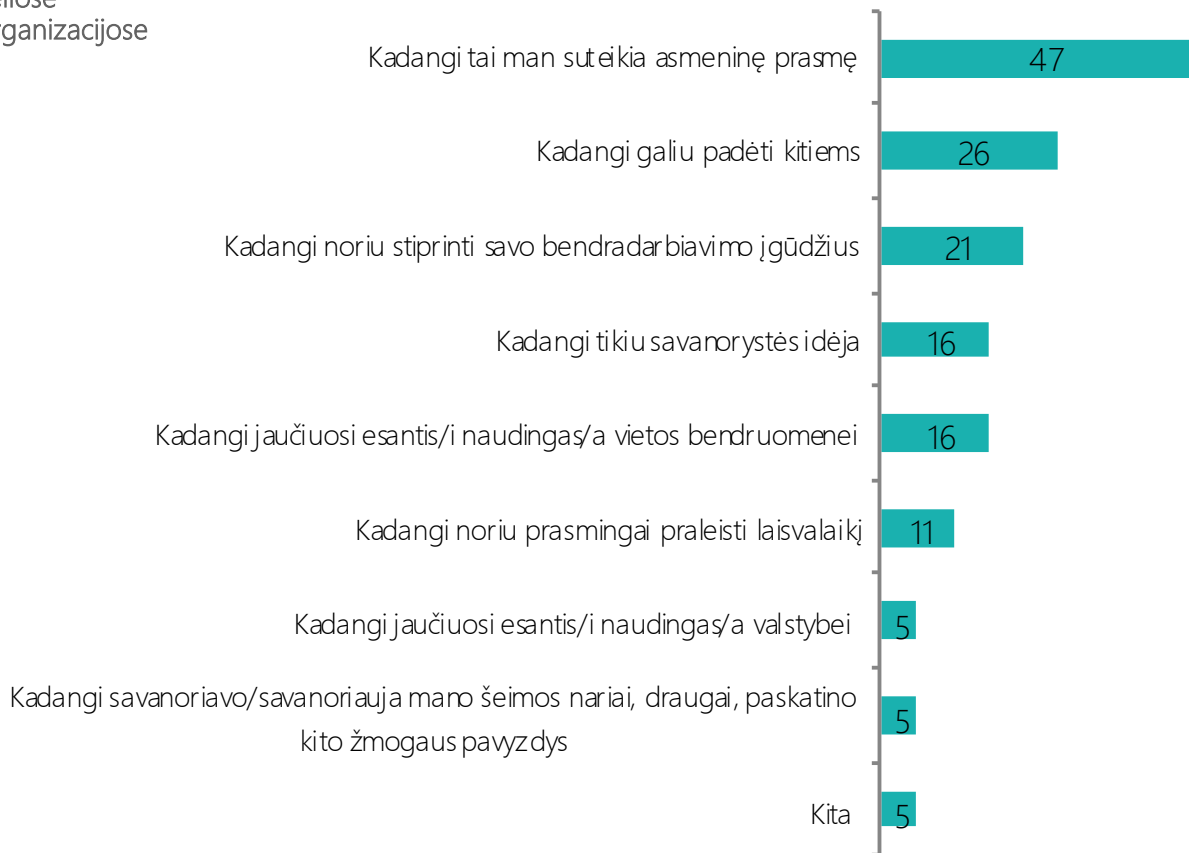
*Galimi keli atsakymai; suma viršija 100%

PRIEŽASTYS MOTYVUOJANČIOS SAVANORIAUTI KELIOSE ORGANIZACIJOSE VIENU METU (PROC.) moksleiviai

Kuri iš šių išvardintų priežasčių labiausiai motyvuoja Jus savanoriauti keliose organizacijose vienu metu?

N=19*

*savanoriaujantys
keliose
organizacijose



Statistiškai reikšmingų skirtumų pagal socialines demografines charakteristikas nėra.

*Galimi keli atsakymai; suma viršija 100%

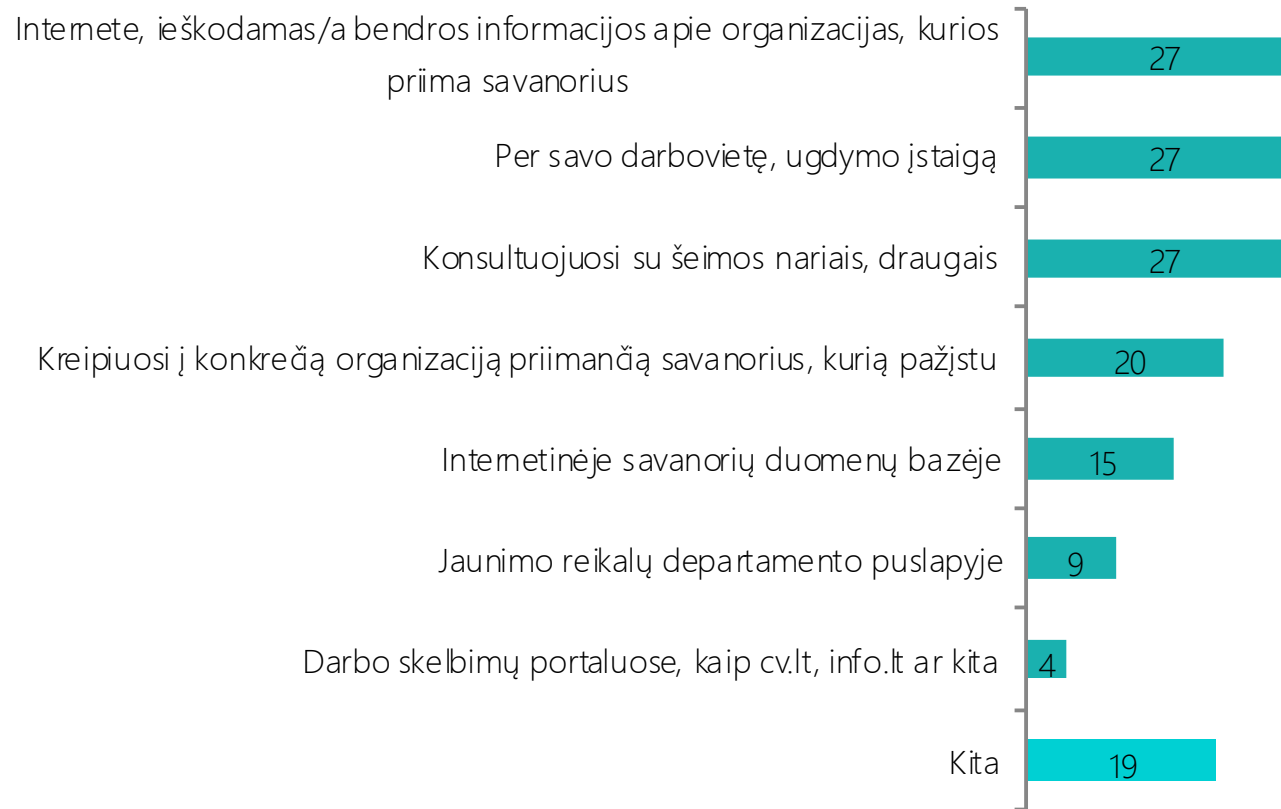
SAVANORYSTĖS PAIEŠKOS BŪDAI (PROC.)

šalies gyventojai

Kaip Jūs ieškote savanorystės vietas?

N=318*

*savanoriaujantys



Internete bendros informacijos apie organizacijas, kurios priima savanorius dažniau ieško vyrai, 20-39 m. amžiaus respondentai.

**Galimi keli atsakymai; suma viršija 100%*

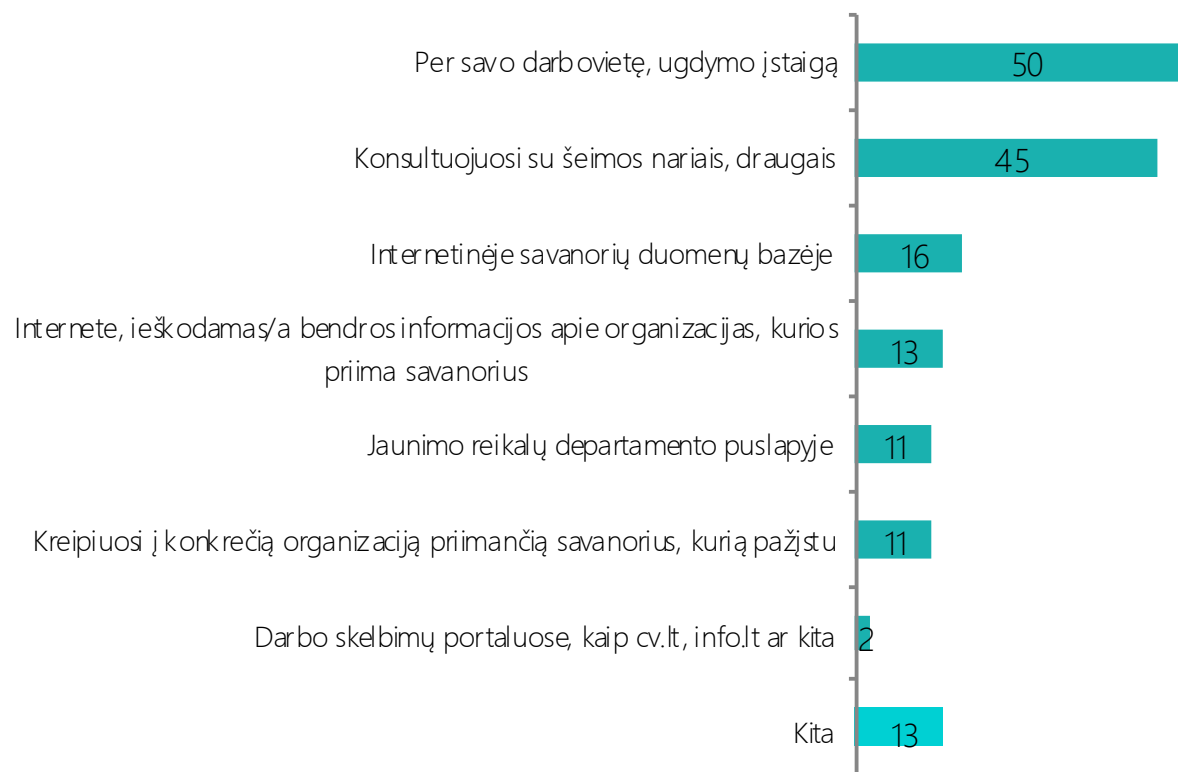
SAVANORYSTĖS PAIEŠKOS BŪDAI (PROC.)

moksleiviai

Kaip Jūs ieškote savanorystės vietas?

N=56*

*savanoriaujantys

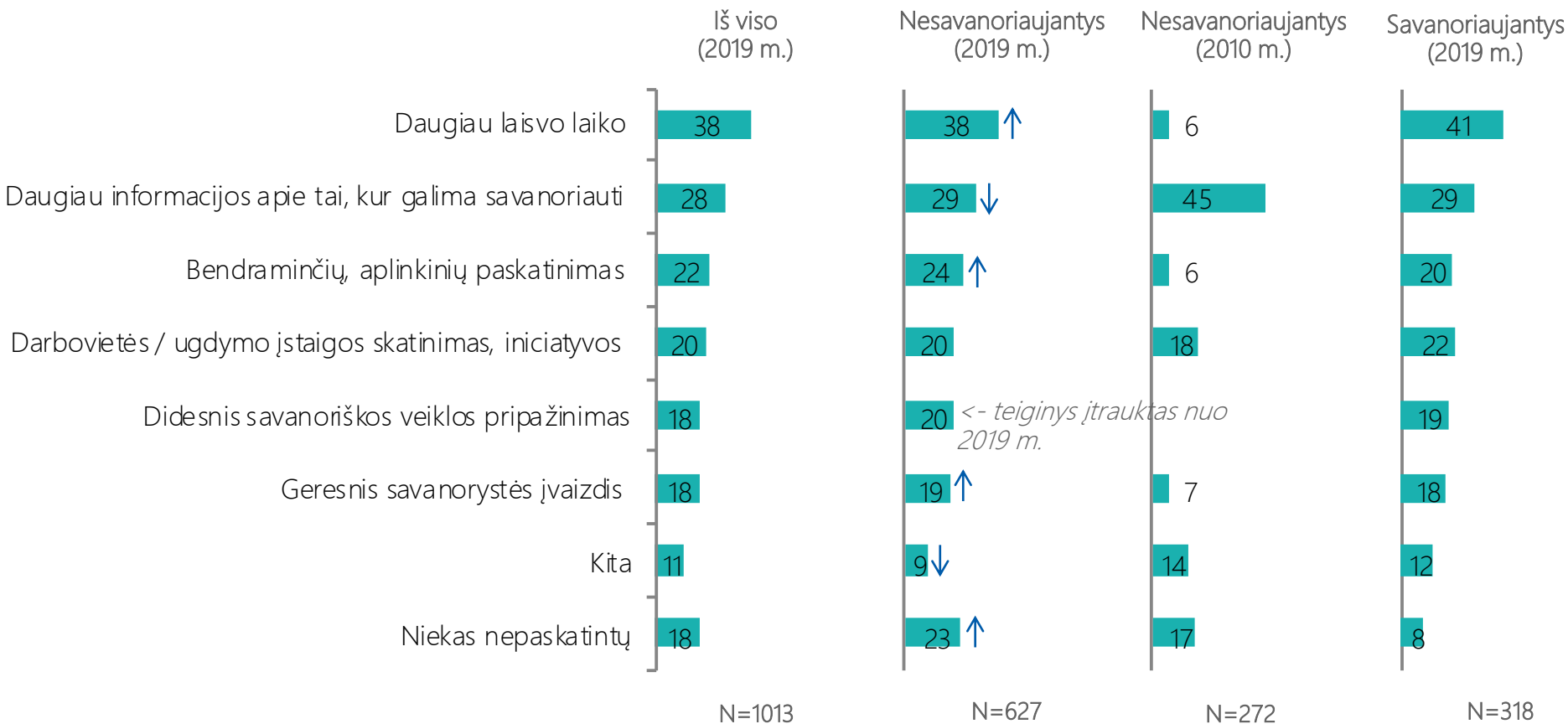


Statistiškai reikšmingų skirtumų pagal socialines demografines charakteristikas nėra.

*Galimi keli atsakymai; suma viršija 100%

VEIKSNIAI, GALINTYS PASKATINTI DALYVAUTI SAVANORIŠKOJE VEIKLOJE (PROC.) šalies gyventojai

Kas Jus paskatintų aktyviau dalyvauti savanoriškoje veikloje?



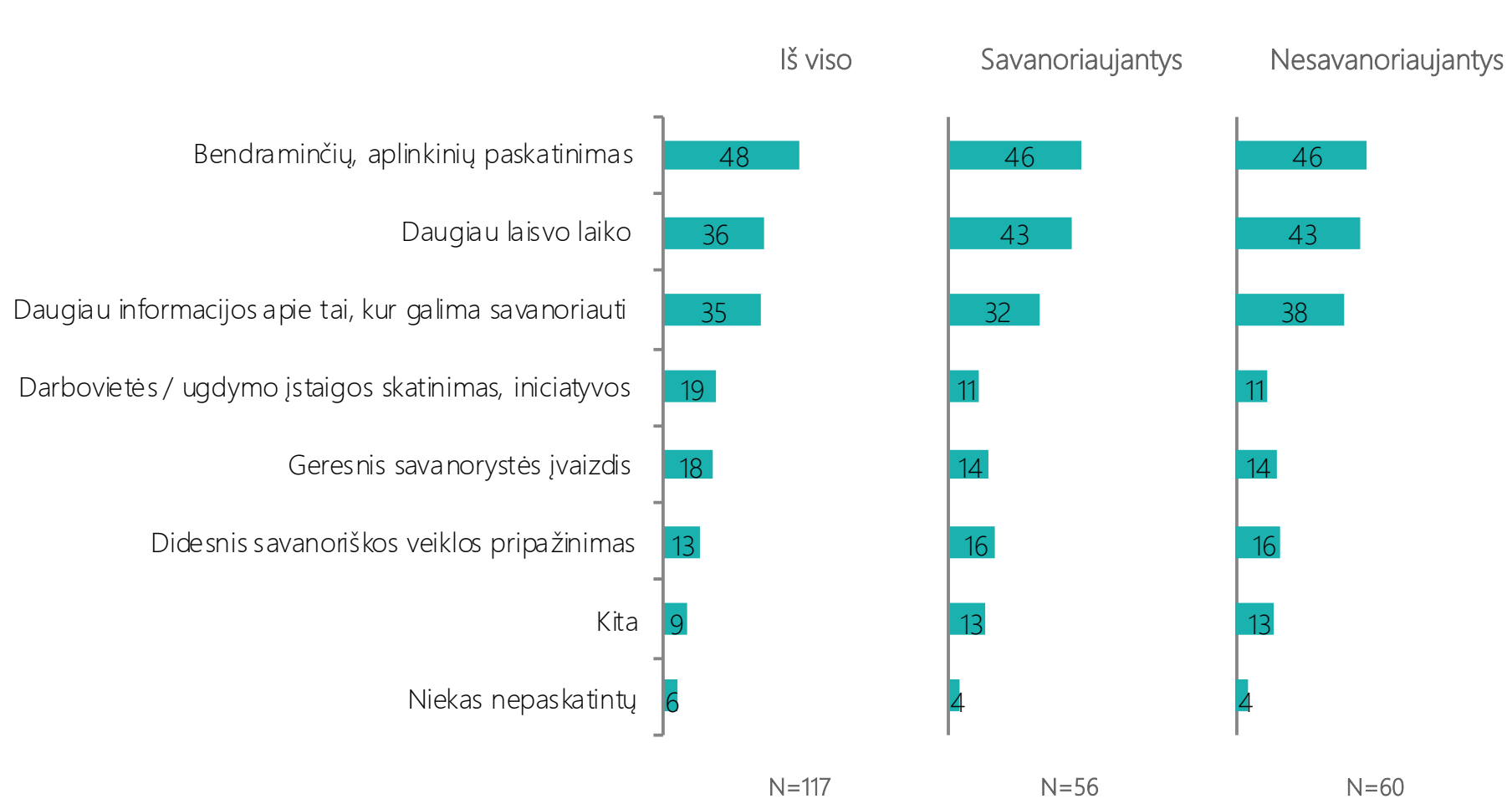
Daugiau informacijos apie tai kur galima savaniauti dažniau paskatintų savaniauti moteris, jauniausio amžiaus respondentus. Didesnis savanoriškos veiklos pripažinimas – vyrus. Daugiau laisvo laiko - moteris. Darbovietės / ugdymo įstaigos skatinimas, iniciatyvos – 20-39 m. amžiaus respondentus.

Lyginant su 2010 m. tyrimo rezultatais, padaugėjo gyventojų, kuriuos aktyviau dalyvauti savanoriškoje veikloje paskatintų daugiau laisvo laiko, bendraminčių, aplinkinių paskatinimas bei geresnis savanorystės įvaizdis. Sumažėjo respondentų skaičius, kurį savaniauti paskatintų daugiau informacijos apie tai, kur galima savaniauti.

*Galimi keli atsakymai; suma viršija 100%

VEIKSNIAI, GALINTYS PASKATINTI DALYVAUTI SAVANORIŠKOJE VEIKLOJE (PROC.) moksleiviai

Kas Jus paskatintų aktyviau dalyvauti savanoriškoje veikloje?



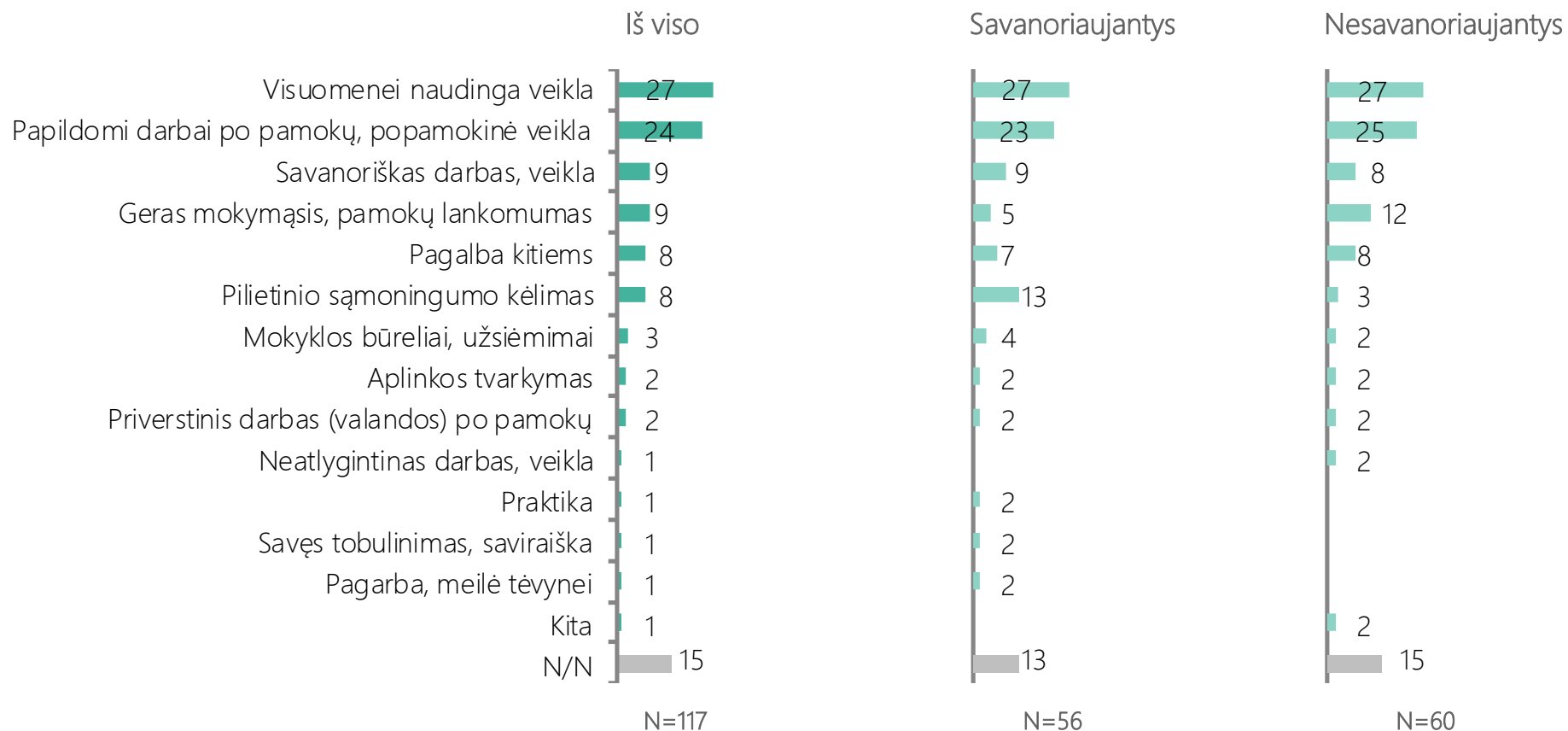
Geresnis savanorystės įvaizdis dažniau paskatintų dalyvauti savanoriškoje veikloje vyrus.

*Galimi keli atsakymai; suma viršija 100%

SAVANORYSTĖS SUVOKIMAS. NESAVANORIAUJANTYS GYVENTOJAI.
SAVANORIAUJANTYS GYVENTOJAI. ***SOCIALINĖ-PILIE TINĖ MOKSLEIVIŲ VEIKLA***

ATLIEKAMOS SOCIALINĖS-PILIE TINĖS VEIKLOS SUVOKIMAS (PROC.) moksleivių spontaniniai atsakymai

Kaip suprantate, kas yra mokinio atliekama socialinė-pilietinė veikla?



Statistiškai reikšmingų skirtumų pagal socialines demografines charakteristikas nėra.

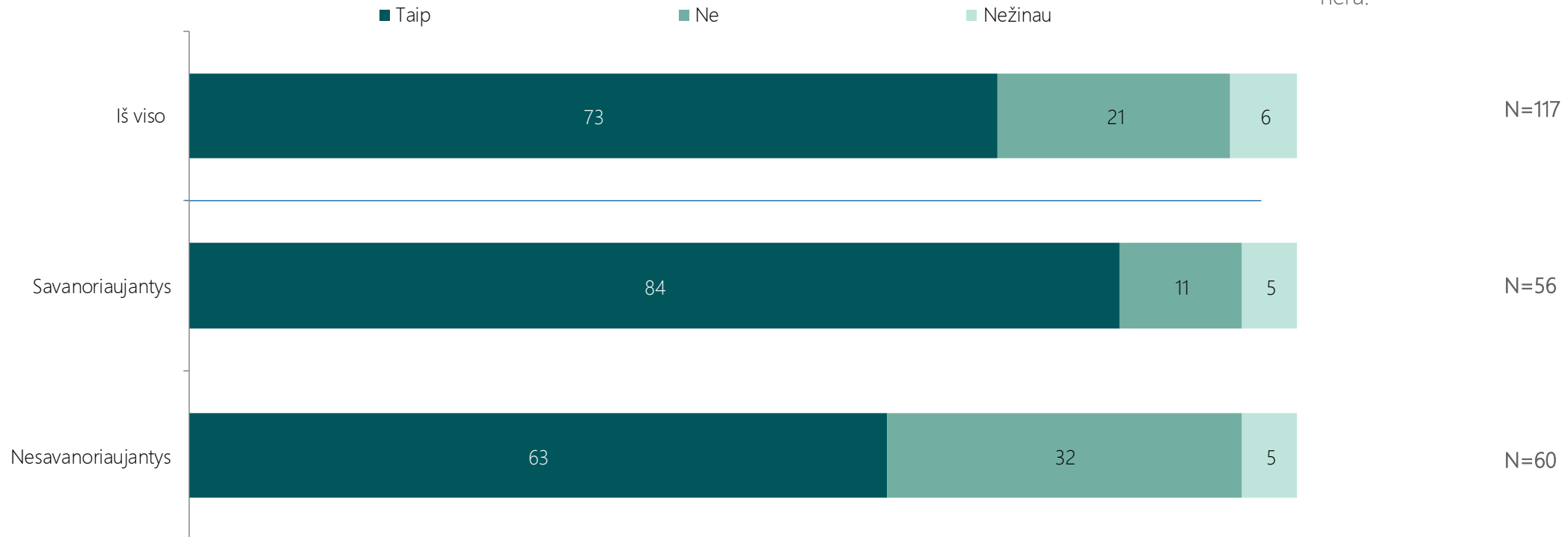
*Galimi keli atsakymai; suma viršija 100%
**Pateikti tik dažniausiai paminėti atsakymai

SOCIALINĖS-PILIE TINĖS VEIKLOS ATLIKIMAS (PROC.)

moksleiviai

Ar praėjusiais mokslo metais (2018/2019) esate atlikęs/atlikusi socialinę-pilietinę veiklą?

Statistiškai reikšmingų skirtumų pagal socialines demografines charakteristikas nėra.

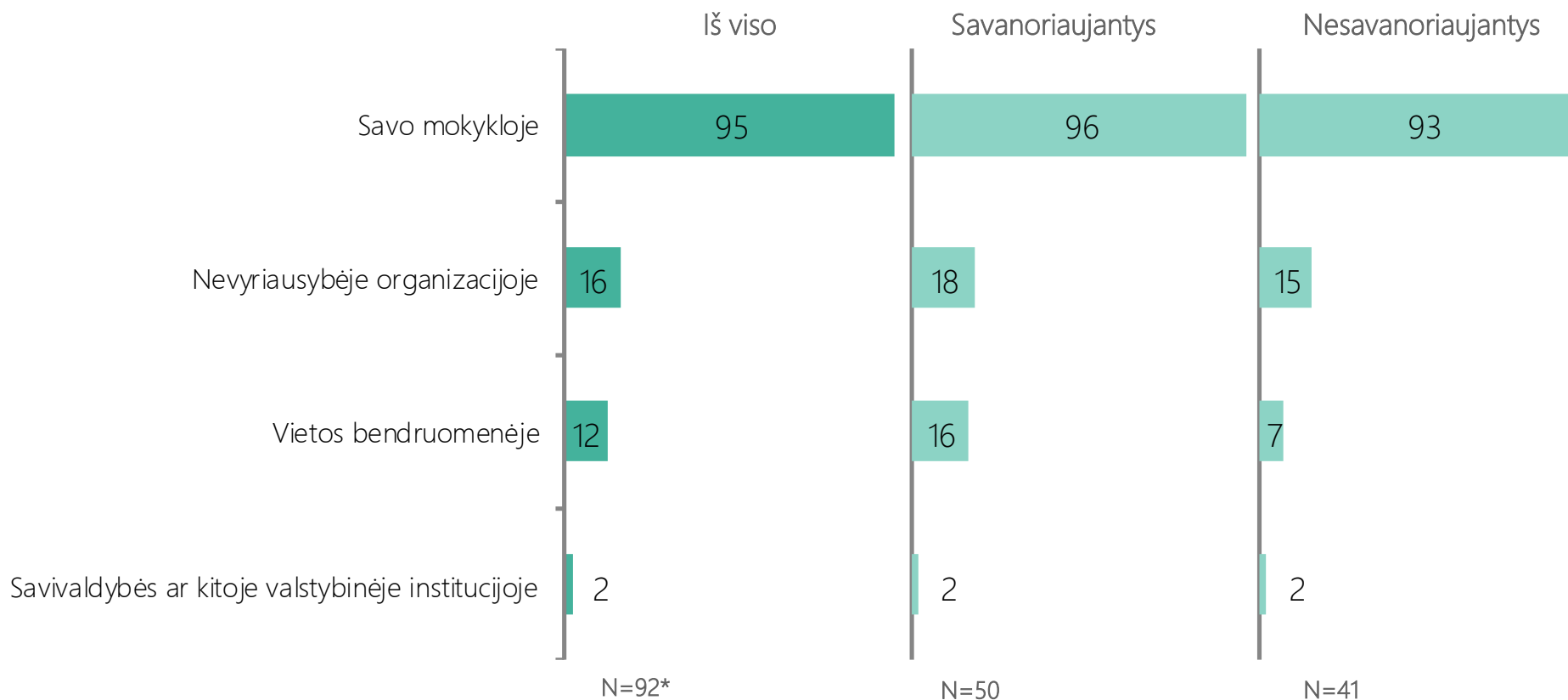


SOCIALINĖS-PILIE TINĖS VEIKLOS ATLIKIMO VIETA (PROC.) moksleiviai

Kur praėjusiais metais atlikote socialinę-pilietinę veiklą?

*atliekantys
socialinę-pilietinę
veiklą

Statistiškai reikšmingų skirtumų
pagal socialines demografines
charakteristikas nėra.



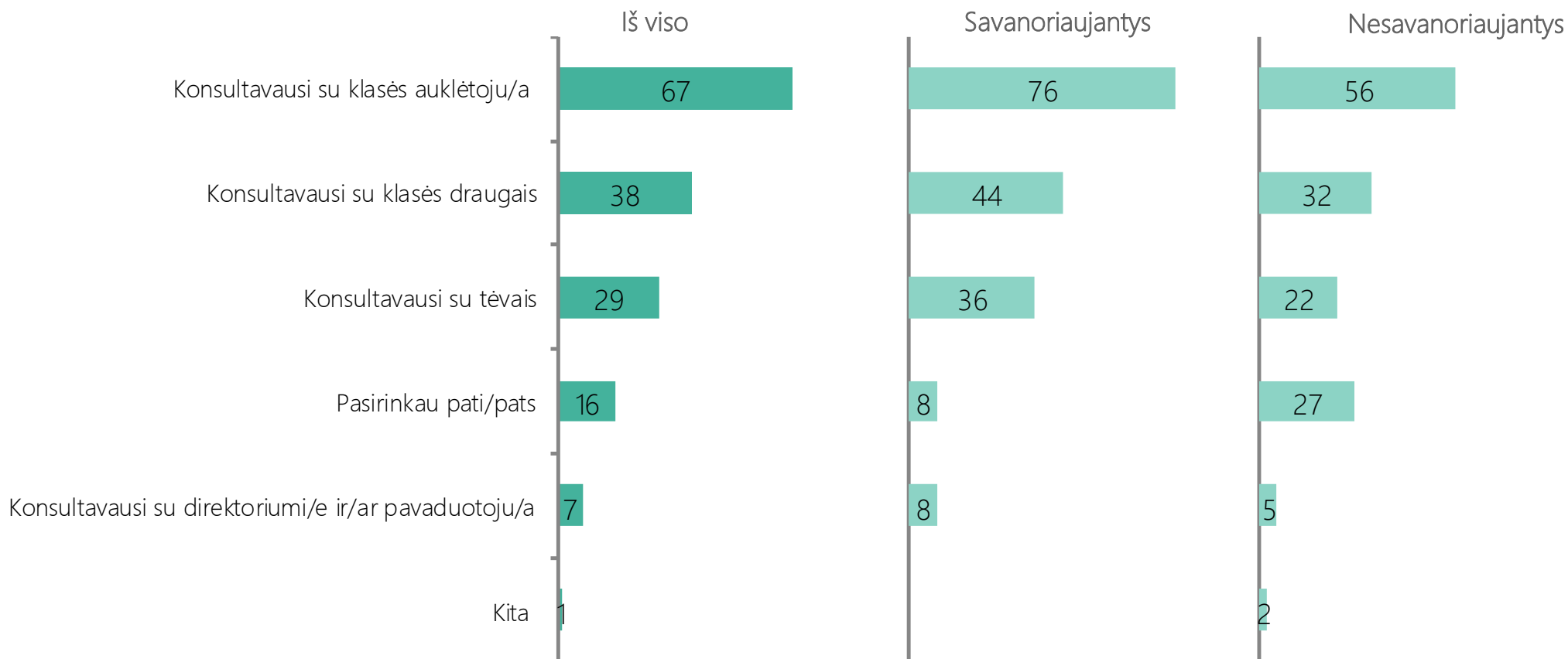
*Galimi keli atsakymai; suma viršija 100%

SOCIALINĒS-PILIETINĒS VEIKLOS PASIRINKIMAS (PROC.)

moksleiviai

Kaip Jūs pasirinkote sociālinę-pilietinę veiklā?

*atliekantys
sociālinę-pilietinę
veiklā



*Galimi keli atsakymai; suma viršija 100%

N=92*

N=50

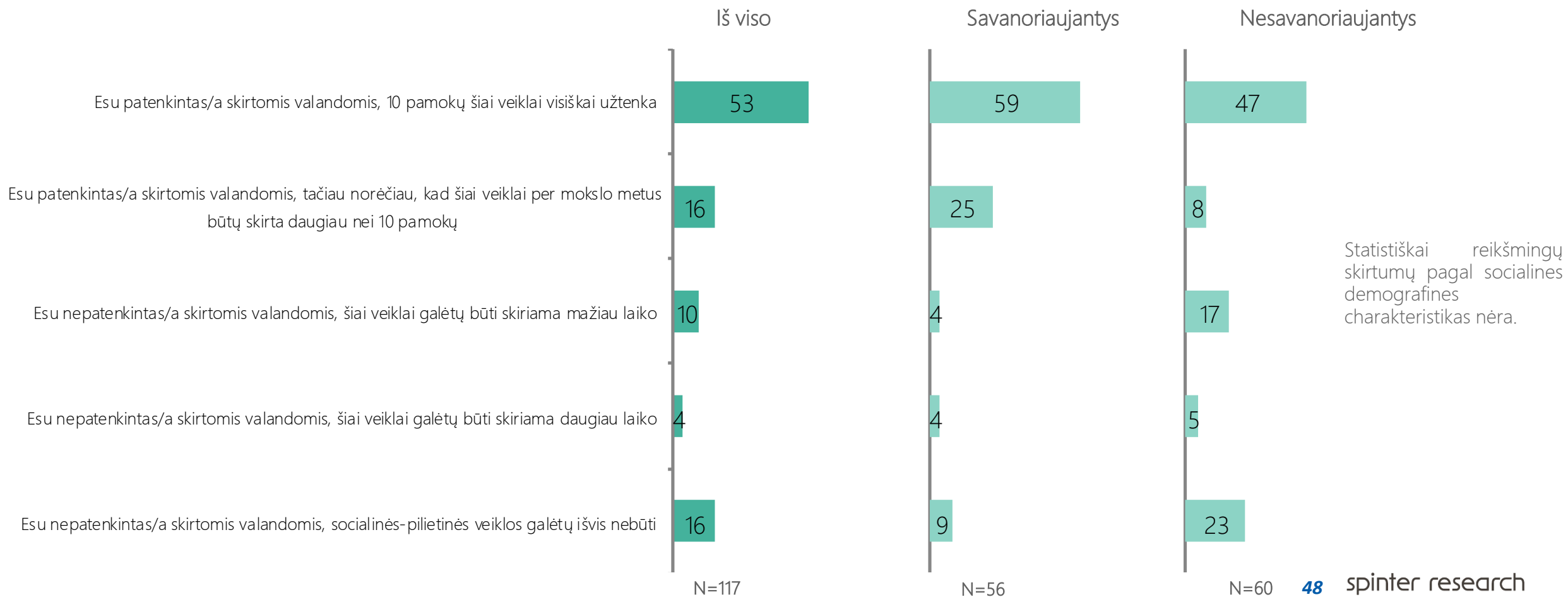
N=41

Statistiškai
reikšmingų
skirtumų pagal
socialines
demografines
charakteristikas
nėra.

PASITENKINIMAS SOCIALINE-PILIETINE VEIKLA (PROC.)

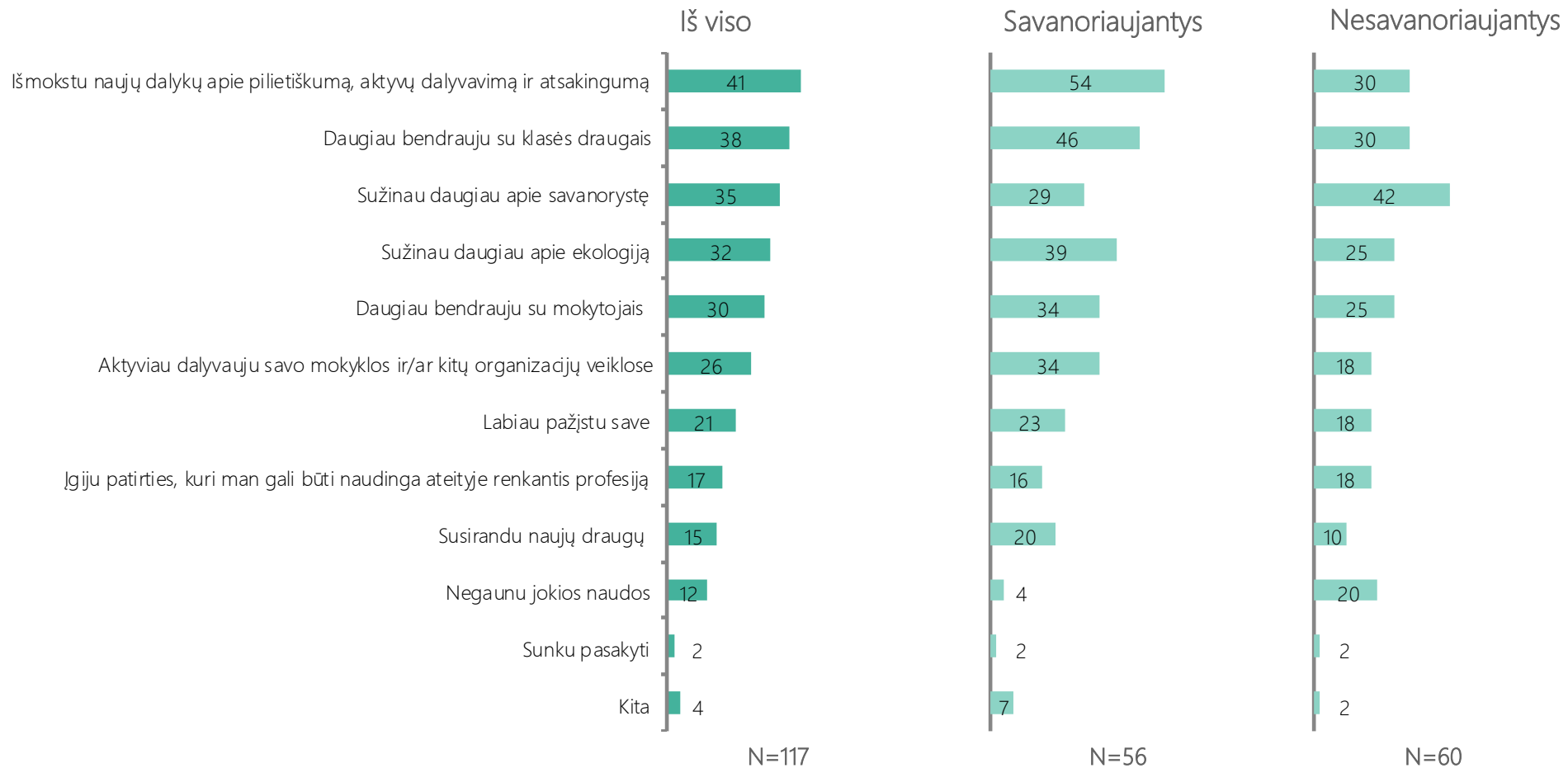
moksleiviai

Ar esate patenkintas/a skirtomis valandomis socialinei-pilietinei veiklai?



SOCIALINĖS-PILIE TINĖS VEIKLOS NAUDOS SUVOKIMAS (PROC.) moksleiviai

Kaip manote, kokią naudą iš socialinių-pilietinių valandų Jūs gaunate?



Naujų dalykų išmokimą apie pilietiškumą, aktyvų dalyvavimą ir atsakingumą dažniau pasirinko moterys ir 15-18 m. respondentai. Aktyviau dalyvauja savo ir mokyklos/ kitų organizacijų veiklose moterys. Daugiau bendrauja su klasės draugais – vyrai ir respondentai iki 14 m. amžiaus.

*Galimi keli atsakymai; suma viršija 100%

APIBENDRINIMAS

APIBENDRINIMAS

visi šalies gyventojai

- Daugiau nei pusė (54 proc.) apklaustųjų savanorišką veiklą apibrėžia kaip neatlygintą darbą, veiklą, 17 proc. – pagalbą kitiems, 9 proc. – visuomenei naudingą veiklą, pagalbą renginiuose, misiją.
- Apklaustieji dažniau sutinka, kad savanorystė – tai labai gerbtina veikla, kuri duoda daug naudos visuomenei (28 proc. – visiškai sutinka, 54 proc. – sutinka), savanoriavimas suteikia galimybę tobulinti jau turimus asmens įgūdžius ir profesines kompetencijas (atitinkamai 22 proc. ir 56 proc.), savanorystė turėtų tapti įprastine veikla, kuri užtikrintų kiekvieno asmens indėlį į bendruomenės gerovę (17 proc. ir 48 proc.). Apklaustieji rečiau sutinka, kad žmonės užsiimantys savanoriška veikla nėra pakankamai gerbiami, jie gali būti laikomi keistuoliais (su teiginiu visiškai sutiko 6 proc., sutiko – 16 proc.), savanoriška veikla nėra reikalinga, už visas tokias paslaugas turėtų mokėti valstybė (3 proc. ir 14 proc.), savanoriška veikla yra tuščias laiko švaistymas (2 proc. ir 8 proc.).
- 31 proc. apklaustųjų teigia, kad yra dalyvavę savanoriškoje veikloje: 13 proc. – dalyvavo per pastaruosius 12 mėn., 18 proc. – seniau nei prieš 12 mėn. Sudalyvauti savanoriškoje veikloje norėtų 31 proc. apklaustųjų.
- Pusė (50 proc.) nesavanoriaujančių apklaustųjų nedalyvauja savanoriškoje veikloje, nes neturi laiko, 17 proc. dėl amžiaus, 15 proc. – nemano, kad gali būti kuo nors naudingi.
- Apklausti nesavanoriaujantys gyventojai dažniausiai norėtų savanoriauti puoselėjant gamtą, tvarkyti aplinką (35 proc.), rūpintis benamiais gyvūnais (31 proc.), dalyvauti organizuojant bendruomenės gyvenimą ar dirbti su vaikais (po 24 proc.)

APIBENDRINIMAS

visi šalies gyventojai

- Savanoriavę apklaustieji dažniausiai savanoriavo iki vieno mėnesio (22 proc.), nuo 2 iki 5 mėnesių (18 proc.), iki vienos savaitės (17 proc.).
- 52 proc. savanoriaujančių apklaustųjų savanoriavo tvarkydami aplinką, 28 proc. – padėdami vaikams, jaunimui, 25 proc. – padėdami senyvo amžiaus žmonėms.
- 27 proc. savanoriaujančių gyventojų teigia, kad užsiėmė ilgalaikę savanorystę (3 ir daugiau mėnesių). Iš jų 42 proc. ilgalaikę savanorystę atliko teikdami pagalbą vaikams, jaunimui, 35 proc. – organizuojant vietos bendruomenių veiklą, 34 proc. – pagelbėjant organizuojant kultūrinius, meno projektus ir renginius, 31 proc. – organizuojant bendruomenės gyvenimą, 26 proc. – teikiant pagalbą asmenims su negalia, slauga, 25 proc. – padedant senyvo amžiaus žmonėms, 13 proc. – aplinkos tvarkymo srityje.
- 28 proc. apklaustųjų savanoriaujančių gyventojų per savaitę savanoriškai veiklai vidutiniškai skiria 1-4 valandas, 20 proc. – mažiau nei valandą per mėnesį, 18 proc. – iki 4 valandų per mėnesį.
- 22 proc. savanoriaujančių apklaustųjų teigia, jog jiems teko savanoriauti keliose organizacijose vienu metu: 4 proc. šiuo metu savanoriauja keliose organizacijose, 18 proc. – tai darė anksčiau. 33 proc. nėra to darę, bet norėtų savanoriauti keliose organizacijose vienu metu.

APIBENDRINIMAS

visi šalies gyventojai

- 48 proc. savanoriaujančių gyventojų savanoriauja, nes gali padėti, 45 proc. – tai suteikia asmeninę prasmę, 36 proc. – jaučiasi esantys naudingi vietos bendruomenei.
- 33 proc. apklaustųjų teigia, kad juos savanoriauti labiausiai motyvuoja galimybė padėti kitiems, 28 proc. – tokia veikla suteikia asmeninę prasmę, 19 proc. – jaučiasi esantys naudingi vietos bendruomenei.
- 35 proc. apklaustų savanorių, kurie šiuo metu savanorystę atlieka keliose organizacijose, teigia, kad juos motyvuoja savanorystės teikiama asmeninė prasmė, 29 proc. – tikėjimas savanorystės idėja, 27 proc. – jausmas esant naudingam vietos bendruomenei.
- Savanoriaujantys gyventojai teigia, kad savanorystės vietas jie ieško internete, ieškant informacijos apie organizacijas, kurios priima savanorius (27 proc.), per savo darbovietę ar ugdymo įstaigą (27 proc.), konsultuojantis su šeimos nariais, draugais (27 proc.), kreipiantis į pažįstamą konkrečią organizaciją, kuri priima savanorius (20 proc.).
- 38 proc. apklaustųjų teigia, kad savanoriauti juos paskatintų daugiau laisvo laiko, 28 proc. – daugiau informacijos apie tai, kur galima savanoriauti, 22 proc. – bendraminčių, aplinkinių paskatinimas.

APIBENDRINIMAS

moksleiviai

- Trečdalis (33 proc.) apklaustų mokinių savanorišką veiklą suprantą kaip pagalbą kitiems, 27 proc. – neatlygintą darbą, 20 proc. – darbą savo noru, laisva valia, laisvai pasirinkus.
- Apklausti moksleiviai dažniau sutinka, kad savanoriavimas suteikia galimybę tobulinti jau turimus asmens įgūdžius ir profesines kompetencijas (visiškai sutinka 40 proc., sutinka 50 proc.), savanorystė – tai labai gerbtina veikla, kuri duoda daug naudos visuomenei (36 proc. ir 50 proc.), savanorystė turėtų tapti įprastine veikla, kuri užtikrintų kiekvieno asmens indėlį į bendruomenės gerovę (30 proc. ir 49 proc.). Apklausti moksleiviai rečiau sutinka, kad žmonės užsiimantys savanoriška veikla nėra pakankamai gerbiami, jie gali būti laikomi keistuoliais (su teiginiu visiškai sutiko 6 proc., sutiko – 12 proc.), savanoriška veikla nėra reikalinga, už visas tokias paslaugas turėtų mokėti valstybė (2 proc. ir 7 proc.), savanoriška veikla yra tuščias laiko švaistymas (1 proc. ir 4 proc.).
- 47 proc. apklaustų mokinių yra savanoriavę: 32 proc. per pastaruosius 12 mėn., 15 proc. – seniau nei per pastaruosius 12 mėn. 37 proc. mokinių nėra savanoriavę, bet norėtų.
- 45 proc. nesavanoriaujančių mokšleivių neužsiima savanoryste, nes neturi laiko, 25 proc. – dėl amžiaus, 15 proc. – nemano, kad gali būti kuo nors naudingi.
- Apklausti nesavanoriaujantys moksleiviai dažniausiai norėtų rūpintis benamiais gyvūnais (65 proc.), puoselėti gamtą, tvarkyti aplinką (37 proc.), dalyvauti organizuojant bendruomenės gyvenimą ar dalyvauti organizuojant sporto renginius (po 23 proc.).

APIBENDRINIMAS

moksleiviai

- Savanoriaujantys moksleiviai dažniausiai savanoriavo vienerius metus (27 proc.), iki vieno mėnesio (19 proc.), iki vienos savaitės (16 proc.).
- 73 proc. savanoriaujančių moksleivių, teigia savanoriavę tvarkant aplinką, 30 proc. – organizuojant kultūrinius, meno projektus ir renginius, po 20 proc. – pagelbėjant senyvo amžiaus žmonėms ar organizuojant bendruomenės gyvenimą.
- 43 proc. savanoriaujančių moksleivių vidutiniškai savanoriavimo veiklai skiria 1-4 valandas per savaitę, 21 proc. – iki 4 valandų per mėnesį, 11 proc. – mažiau nei valandą per mėnesį.
- 34 proc. savanoriaujančių moksleivių yra savanoriavę keliose organizacijose vienu metu: 11 proc. šiuo metu savanoriauja keliose organizacijose, 23 proc. – tai darė anksčiau. 32 proc. nėra to darę, bet norėtų pasavanoriauti keliose organizacijose vienu metu.
- 43 proc. savanoriaujančių moksleivių savanoriauja, nes tai suteikia asmeninę prasmę, 38 proc. – nes gali padėti, 32 proc. – tiki savanorystės idėja.
- 32 proc. savanoriaujančių moksleivių teigia, kad juos savanoriavimas labiausiai motyvuoja, nes suteikia asmeninę prasmę, 29 proc. – galimybė padėti kitiems, 16 proc. – prasmingas laiko leidimas.

APIBENDRINIMAS

moksleiviai

- 47 proc. savanoriaujančių keliose organizacijose moksleivių teigia, kad tai daryti juos motyvuoja pačios savanorystės teikiama asmeninė prasmė, 26 proc. – galimybė padėti kitiems, 21 proc. – noras stiprinti savo bendradarbiavimo įgūdžius.
- Savanoriaujantys moksleiviai teigia, kad savanorystės vietas jie ieško per savo ugdymo įstaiga (50 proc.), konsultuodamiesi su šeimos nariais, draugais (45 proc.).
- 48 proc. apklaustų moksleivių teigia, kad bendraminčių, aplinkinių paskatinimas paskatintų aktyviau dalyvauti savanoriškoje veikloje, 36 proc. – jei turėtų daugiau laisvo laiko, 35 proc. – jei būtų daugiau informacijos apie tai, kur galima savanoriauti.
- 27 proc. apklaustų moksleivių socialinę-pilietinę veiklą supranta kaip visuomenei naudingą veiklą, 24 proc. – papildomus darbus po pamokų, popamokinę veiklą.
- 73 proc. apklaustų moksleivių teigia, kad 2018/2019 yra atlikę socialinę-pilietinę veiklą.
- Beveik absoliuti dauguma (95 proc.) apklaustų mokinių tvirtina, kad socialinę-pilietinę veiklą atliko savo mokykloje.

APIBENDRINIMAS

moksleiviai

- 67 proc. apklaustų moksleivių socialinę-pilietinę veiklą pasirinko pasikonsultavę su klasės auklėtoja, 38 proc. – pasikonsultavę su klasės draugais, 29 proc. – su tėvais.
- 53 proc. apklaustų moksleivių teigia, kad yra patenkinti skirtomis valandomis socialinei-pilietinei veiklai, 10 pamokų šiai veiklai vertinamos kaip visiškai pakankamos.
- Moksleiviai teigia, kad socialinės-pilietinės valandos juos išmoko naujų dalykų apie pilietiškumą, aktyvų dalyvavimą ir atsakingumą (41 proc.), leidžia daugiau bendrauti su klasės draugais (38 proc.), sužinoti daugiau apie savanorystę (35 proc.).

IŠVADOS

IŠVADOS

- Per septynerius metus savanorystės idėjos Lietuvos visuomenėje tapo gerokai populiareesnės – dalyvavusių savanoriškoje veikloje gyventojų procentas nuo 2012 metų išaugo 13 proc. punktų, dar 9 proc. punktais padaugėjo nedalyvavusių, bet norinčių tokioje veikloje dalyvauti. Bendras pozityvių pokyčių poslinkis vertintinas 22 proc. – kitaip tariant, per paskutinius septynerius metus savanorystę palankiau ėmė vertinti daugiau nei penktadalis visuomenės.
- Savanorystė ypač populiari jaunesnėse amžiaus grupėse – šia veikla niekada neužsiimančio žmogaus profilis tampa vis labiau vyresnis bei žemesnio išsimoklinimo.
- Gerėja ir informacijos apie savanorystės veiklas prieinamumas: 2019 metais 29 proc. nedalyvaujančių savanoriškoje veikloje kaip priežastį įvardijo informacijos trūkumą; 2010 metais tokių buvo 45 proc.
- Pagrindiniai savanoriškos veiklos „varikliai“ yra galimybė padėti kitiems bei asmeninės prasmės matymas. Svarbu pastebėti, kad asmeninės prasmės matymas itin stiprus jauniausioje – mokyklinio amžiaus respondentų grupėje.